Ръководство за потребителя

Di-Sklad 365 Manager V.5 Online store

Софтуер за управление на продажби в търговски обект

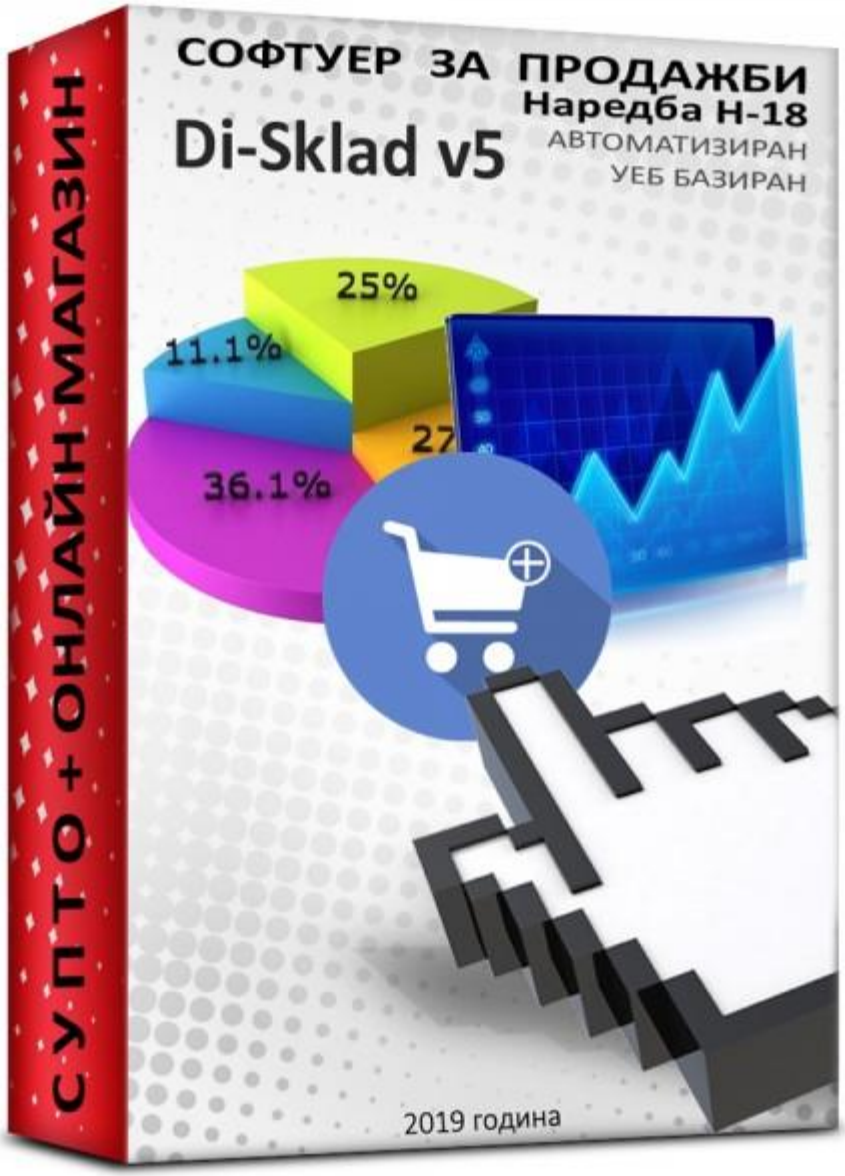

Skladov-Softuer.com

14.11.2020г.

Съдържание

Въведение ..... стр. 2
Вход в системата..... стр. 3
Настройки ..... стр. 5
Работни места ..... стр. 7
Оператори ..... стр. 9
Продукти ..... стр. 12
Производство - Сетове / Комплекти ..... стр. 15
Контрагенти ..... стр. 17
Календар – Органайзер ..... стр. 19
Приемане ..... стр. 20
- Трансфер на продукти в друг склад ..... стр. 21
- Сервизен модул ..... стр. 22
- Произвеждане на продукция ..... стр. 28

Продажби ..... стр. 37
- Сторниране ..... стр. 46
- Проформа-фактура и оферта ..... стр. 47
- Каса на оператор / фискално устройство ..... стр. 51
- Фактура ..... стр. 52
- Фактура към стара продажба ..... стр. 55
- Приемо-предавателен протокол ..... стр. 57
- Продажби чрез докосване (touch screen) ..... стр. 58
- Продажби в ресторант / кафене ..... стр. 61
- Продажби със „социално подпомагане“ ..... стр. 67
- Продажби в Автосервиз ..... стр. 71
- Продажби с Разсрочено / частично плащане ..... стр. 76

Ваучери ..... стр. 86
Складове / Локации ..... стр. 93
Бележник / Съобщения ..... стр. 95
Електронен / онлайн магазин ..... стр. 96
Справки и отчети ..... стр. 111
Справки за одиторски профил – НАП и Наредба Н-18 ..... стр. 114

Здравейте,

Благодарим за интереса към нашите продукти!

Ще се запознаете с една съвременна система за управление на търговска фирма. С помощта на Интернет и складова програма DI-SKLAD – версия 5, Вие ще можете да направите работата си по-лесна и много по-бърза. DI-SKLAD работи на всички компютри, всички операционни системи и мобилни устройства.

Използването на складова програма DI-SKLAD е лесна и доста ефективна. Функциите са много удобни за изпълнение, като специално внимание е обърнато на бързото обслужване на клиенти.

Складова програма DI-SKLAD работи много бързо, дори и при остарелите компютри. Менюто на програмата е изчистено от ненужни елементи, натоварващи процеса на работа.

Минимални изисквания към компютър, който ще използва складова програма DI-SKLAD:

- Операционна система: Windows, Linux и MAC;
- Интернет Браузър: Google Chrome, Mozilla Firefox, Opera, Safari и други;
- Разделителна способност на екран: 1280x720;
- Процесор: Celeron 800 MHz;
- Оперативна памет : 256 MB;

Минималните изисквания дават възможност на складовата програма да функционира, но не гарантират максимална скорост и удобство при работа.

Допълнителна информация:
Физическият адрес на базата данни е : гр. София, ул. Овче поле 112, п.к 1303, България (Телепоинт София Център)
За осъществяване на връзка с фискално устройство се инсталира в среда на клиента апликацията ErpNet.FP ver.1.0.918.1700 - софтуер, който позволя комуникация с фискалното устройство. Осъществява с XMLHTTP requests към ErpNet.FP, който комуникира с ФУ по сериен порт и връща информация за устройството. Преди всяка операция изискваща комуникация с ФУ се проверява статуса на устройството и ако устройството не е свързано или има грешка действието не може да бъде продължено.

За надежден източник на точно време се използва създадената от ErpNet.FP функционалност за сверяване да дата/час
Синхронизацията с работното място се извършва при вход в софтуера.

ВХОД В СИСТЕМАТА

Екранът за вход в системата служи за идентификация на потребителите и започване на реална работа с програмата. След успешното потвърждение на паролата той не се появява повече докато не излезете умишлено.

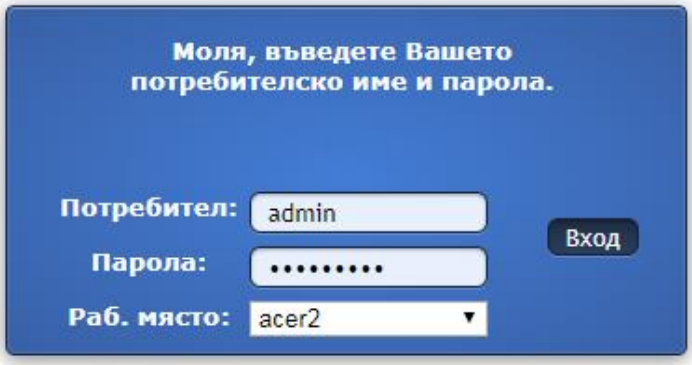

Програмата няма ограничения от брой оператори и брой работни места, които ще я използват.

Всеки отделен оператор може да притежава строго определени нива на достъп в програмата.

Операторите имат възможност да влизат в програмата от всяка точка на Света, като достъпът им може да бъде ограничен по IP адреси.

Паролата на всеки отделен оператор се съхранява в криптиран вид и единствено той знае реалната парола за достъп до складовата програма.

След успешен вход операторът ще се синхронизира с работното място, което е посочил при вход в системата и ще се отвори главното меню на програмата:

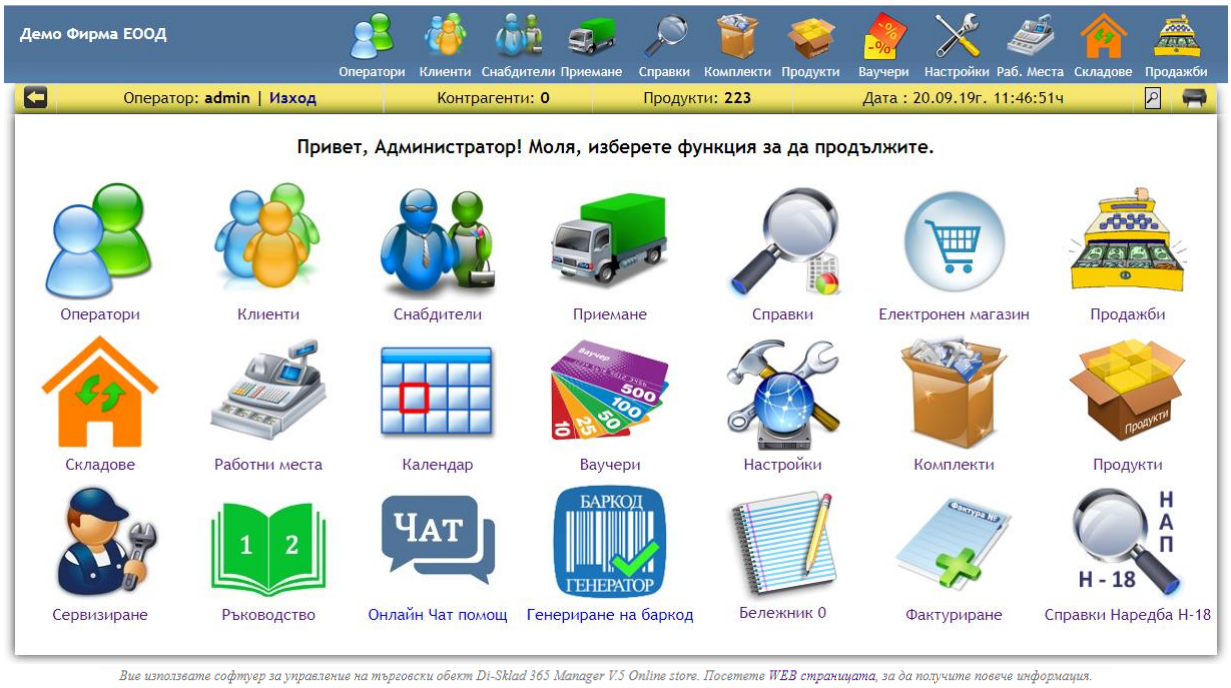

При проблем с връзката между фискалното устройство и работното място ще се покажат следните грешки:

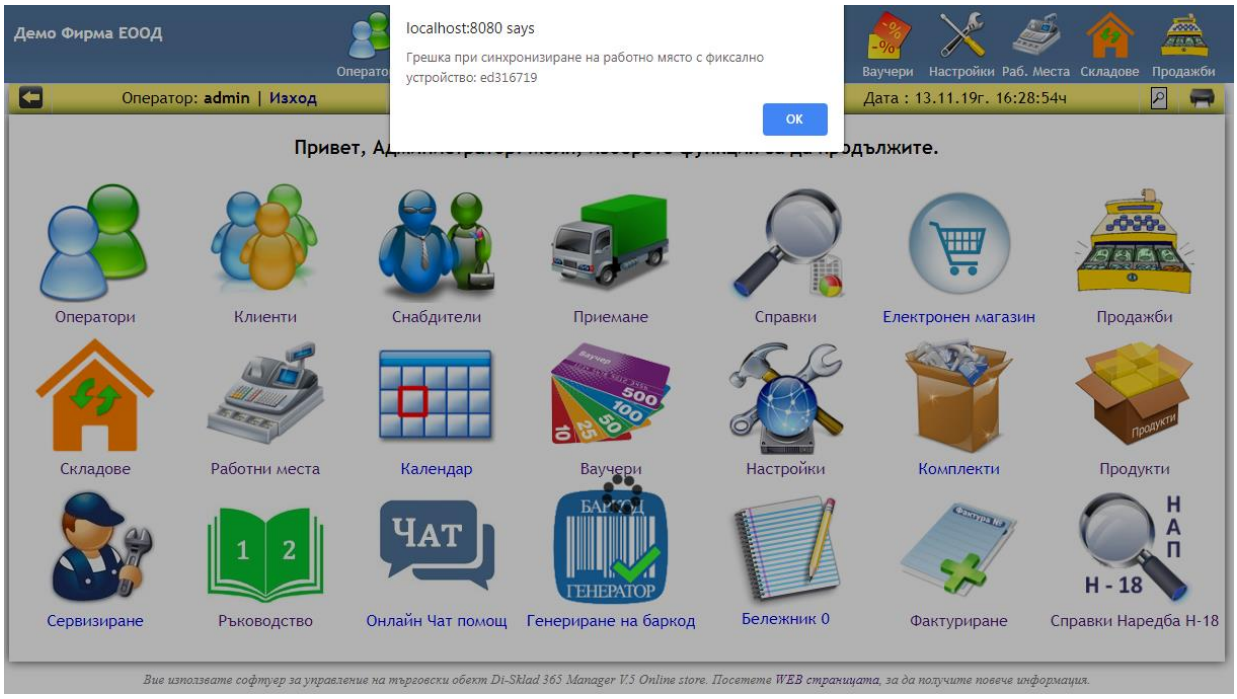

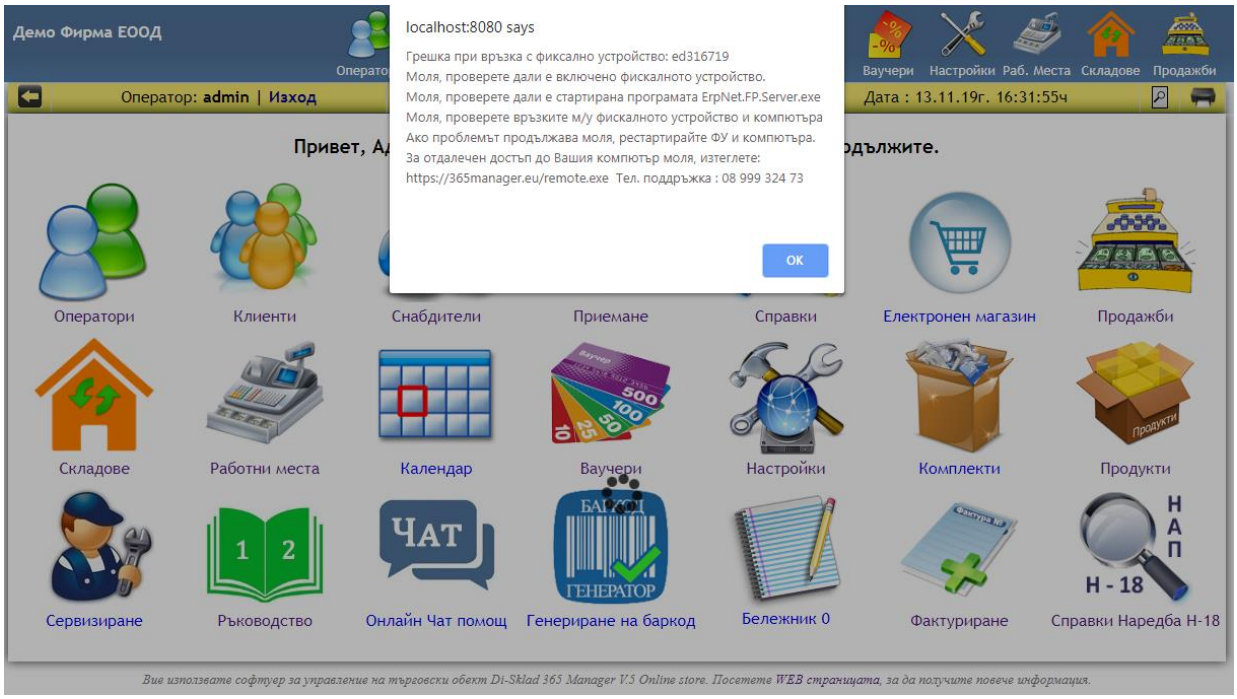

Ако няма проблеми фискалното устройство ще се синхронизира с работното място.

НАСТРОЙКИ

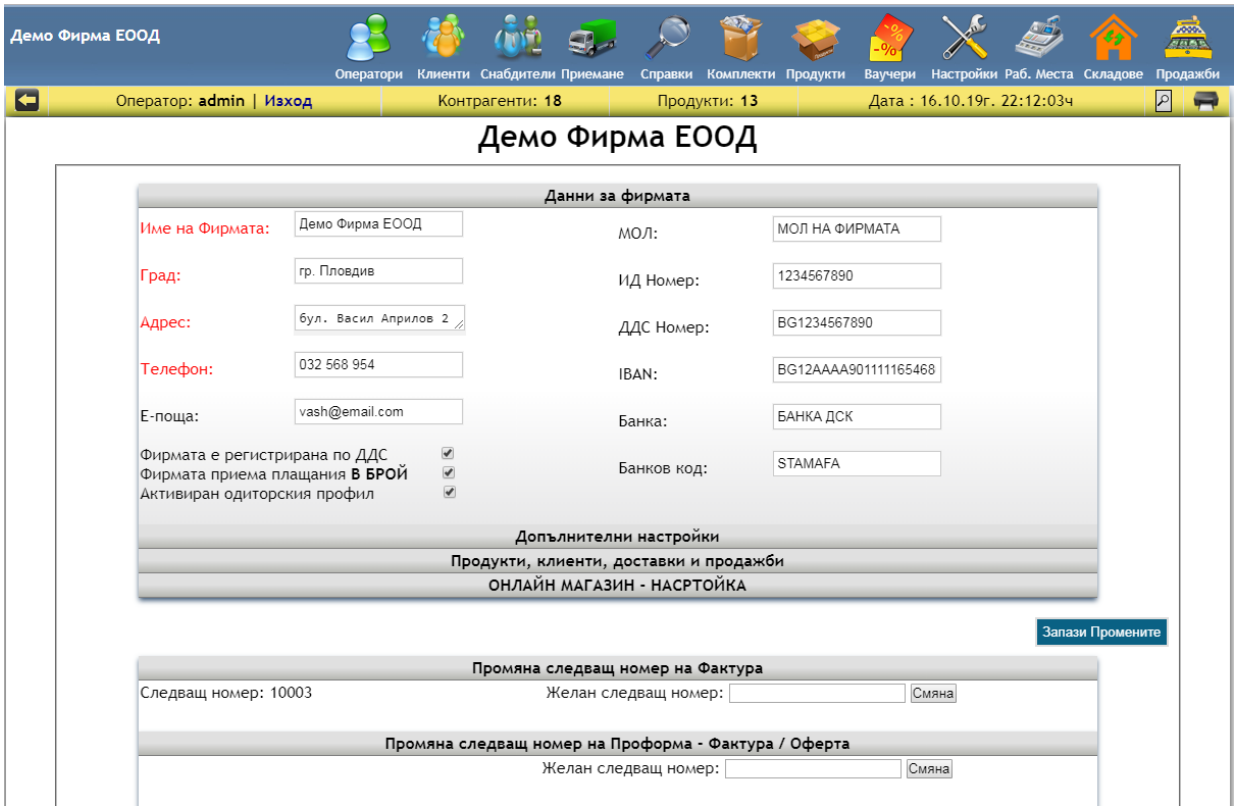

В „**Данни на фирмата**“ се въвежда име на фирма, адрес и банкови детайли.

В "**Допълнителни настройки**" е възможно да се въвежда информация за:
Лого на Фирмата, адрес на уеб сайт, Електронна поща, Поздрав след продажба, Настройки за Автоматично принтиране.

В „**Продукти, клиенти, доставки и продажби**“ може да се активират и деактивират различни възможности на програмата.
Пример:
Ако желаете продуктите ви да имат 2 различни баркод номера – трябва да маркирате опцията и да натиснете бутон „Запази промените“

В полето за промяна **номера за следваща Фактурата** се въвежда желания от вас номер и за да се запамети се натиска бутон „**Смяна**“. Това поле се използва само **когато работите с повече от 1 склад или магазин** и желаете последователен номер на фактурите за всички обекти.

В полето за промяна на **номера за проформа и гаранционни карти** се въвежда желания от вас номер и за да се запамети се натиска бутон „Смяна“

В „**Онлайн магазин**“ е възможно създаване на 10 допълнителни полета, които се показват в последствие в менюто на продукта.
Достъпва се от меню **ПРОДУКТИ** колона Редакция бутон -> редактиране

Ако продуктът не е създаден може да натиснете бутон **Добави нов**, който се намира в същото меню **ПРОДУКТИ**

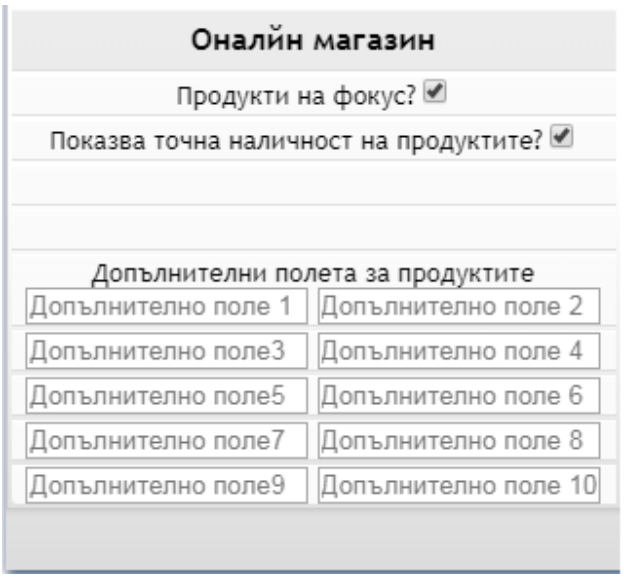

Пример:
Продавате мобилни телефони и искате да отбележите размера на поддържаната памет.
В **„Допълнително поле 1"** се изписва "SD карта памет до:" и се натиска бутон "**Запази Промените**“. Ще се създаде поле, в което може да се въвежда размера. Това поле се показва в менюто на продукта от номенклатура **ПРОДУКТИ**

Ако искате да откриете всички продукти (в случая мобилни телефони), които са с размер на паметта 128GB е нужно да отворите номенклатурата на ПРОДУКТИ и да натиснете върху **+ *Допълнителни Филтри.*** От менюто може да филтрирате продуктите по различни критерии: Изчерпани количества, тези които са със сериен номер, партидни, отдават под наем, които се предлагат online, нямат въведено описание и допълнителни полета.

В конкретния случай трябва да търсим в **допълнителни полета:**

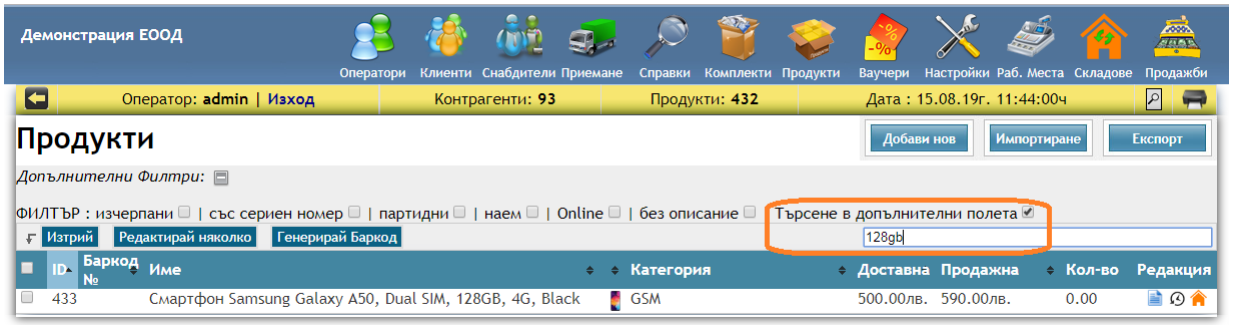

РАБОТНИ МЕСТА

За да създадете работно място е нужно фискално устройство, което да е свързано към компютъра чрез кабел или Bluetooth. За да го добавите към работните места е нужен допълнителен софтуер – **ErpNet.FP.** Това е спомагателна програма, библиотека която позволява комуникация с Вашето фискално устройство. Натиснете тук, за да свалите **ErpNet.FP**.

След като свалите и разархивирате програмата трябва да стартирате **ErpNet.FP.Server.bat**

За да се уверите, че програмата работи посетете http://localhost:8001 ще се отвори примерен прозорец:

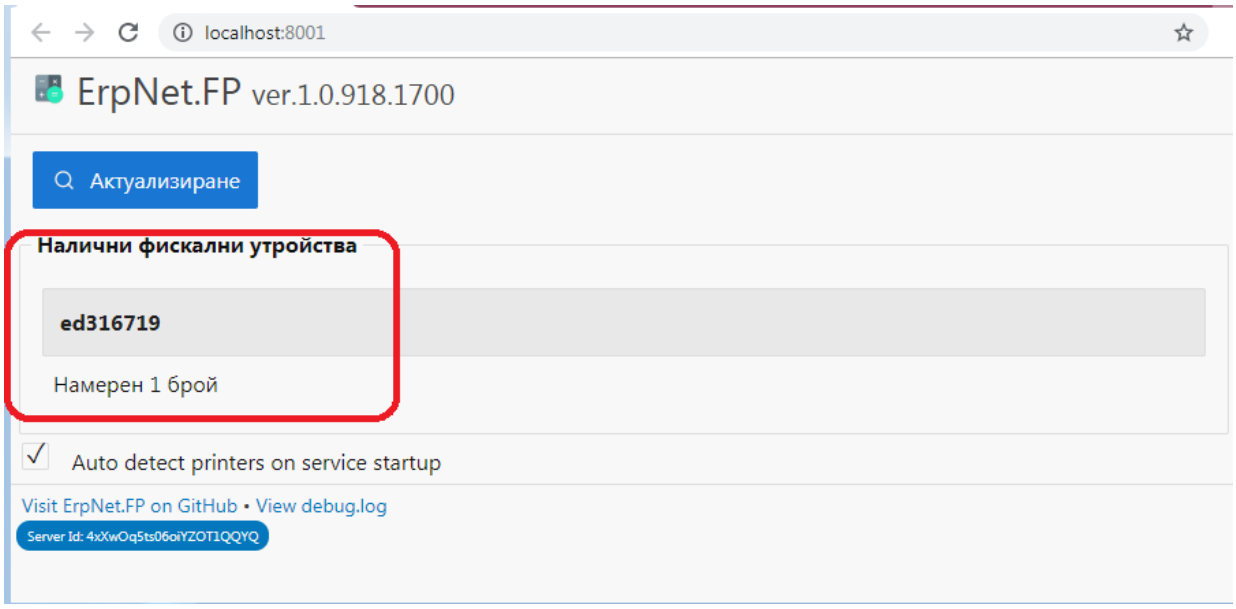

Затворете прозореца и отворете меню Работни места.

Натиснете бутона **Ново място** и дайте име на това работно място:

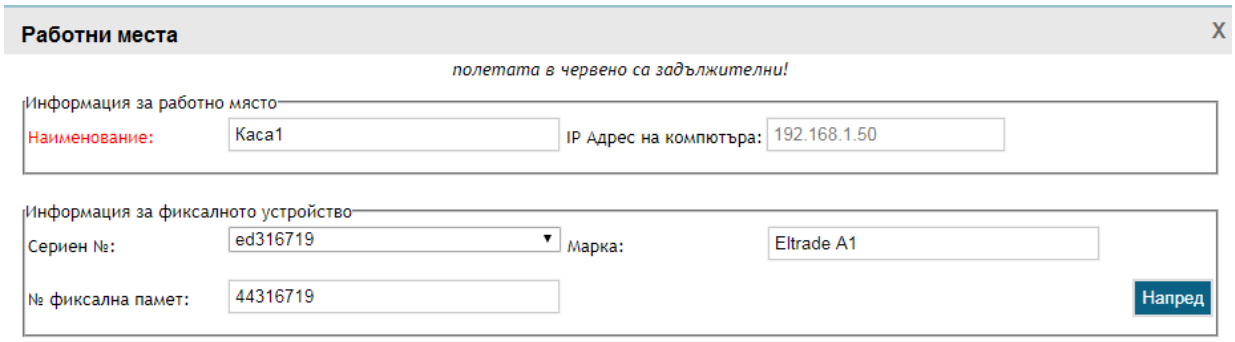

След това натиснете стрелката от полето Сериен №: и маркирайте фискалното устройство.
Полетата № фискална памет и Марка ще се попълнят автоматично!
Натиснете бутон НАПРЕД, за да създадете новото работно място.
След първоначалното конфигуриране на работно място е нужно да излезете от програмата с текущия потребител и да влезете отново, за да може да правите продажби.

Ако желаете да печатате касови бележки от 3 компютъра, а разполагате само с 1 фискално устройство може да въведете в полето „**IP адрес на компютъра**“ ип адреса на компютъра към който е свързано фискалното устройство.
Пример:

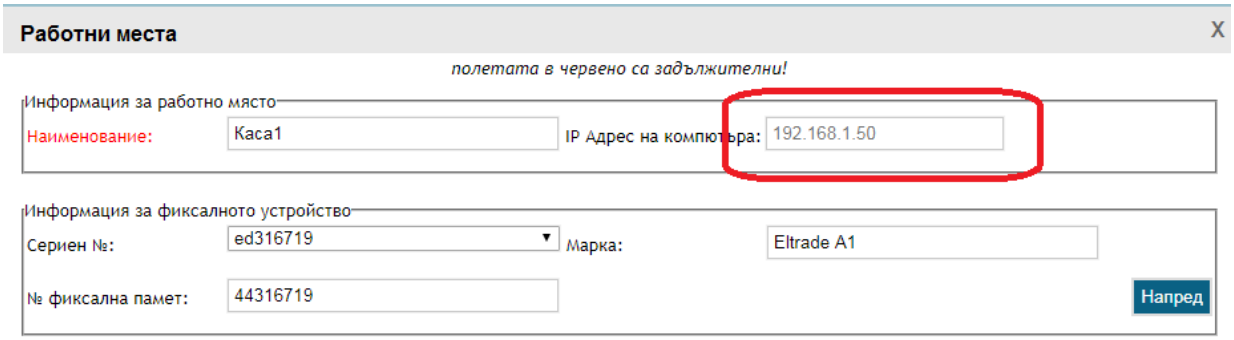

ErpNet.FP се инсталира само на компютъра, който е свързан с фискално устройство. Другите компютри достъпват фискалното устройство по мрежа – не се правят никакви настройки и не се инсталира нищо на тях. Компютрите и фискалните устройства могат да бъдат повече.
Влизайки в складовата програма операторът решава към кое работно място да се свърже.

ОПЕРАТОРИ

След като сте влезли във Вашата складова програма, вероятно ще желаете да създадете оператори, които да работят с нея. Кликайки върху иконата "**Оператори**" ще се отвори примерна таблица със следния вид:

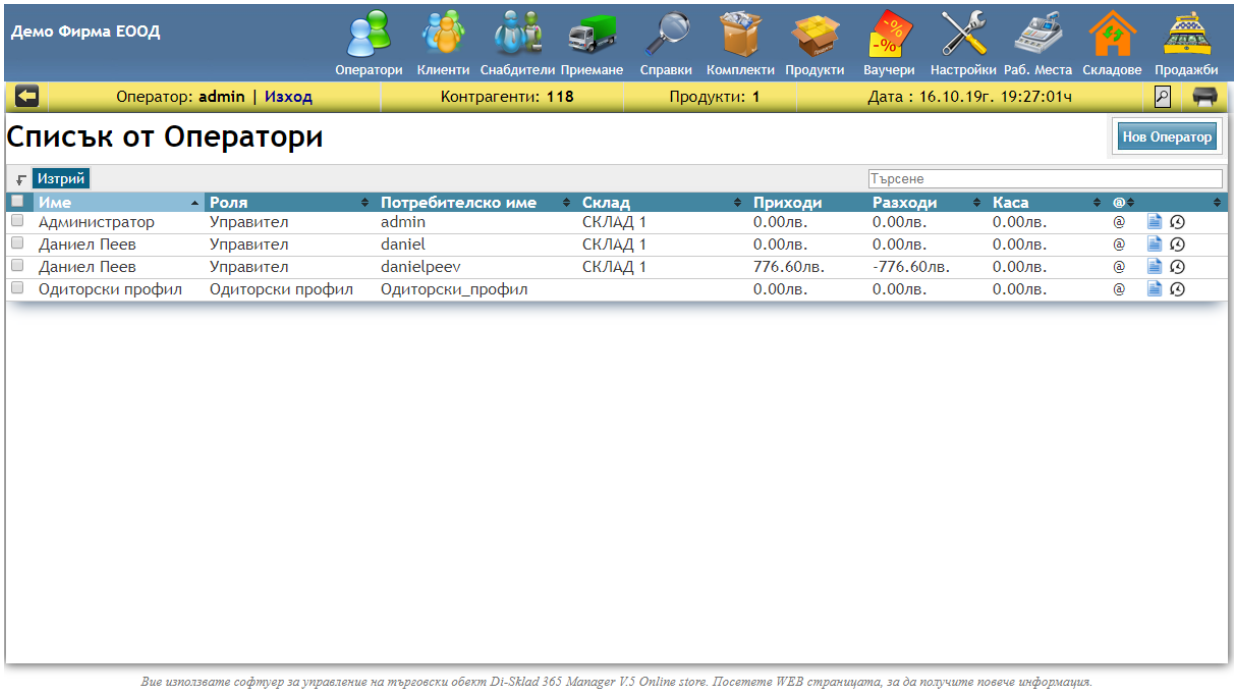

Таблица може да се сортира лесно. Натискайки върху заглавието на колоните - Име, Оператор, Склад, Приходи, Разходи, Каса. Информацията от таблицата показва кой оператор към кой склад в свързан. Колоните Приходи и разходи се натрупват на база продажби в брой. Тези стойности се изчисляват реално време. Колона КАСА е равна на Приходи минус разходи (показва остатъка).
В описанието на **ПРОДАЖБИ** ще ви покажем как се зануляват.

Създаване и редактиране на оператор.

За всеки отделен оператор е възможно добавяне на строги определени права за достъп: Маркирайте всеки един модул, който желаете да придобие новият оператор и натиснете бутона "**Напред**".

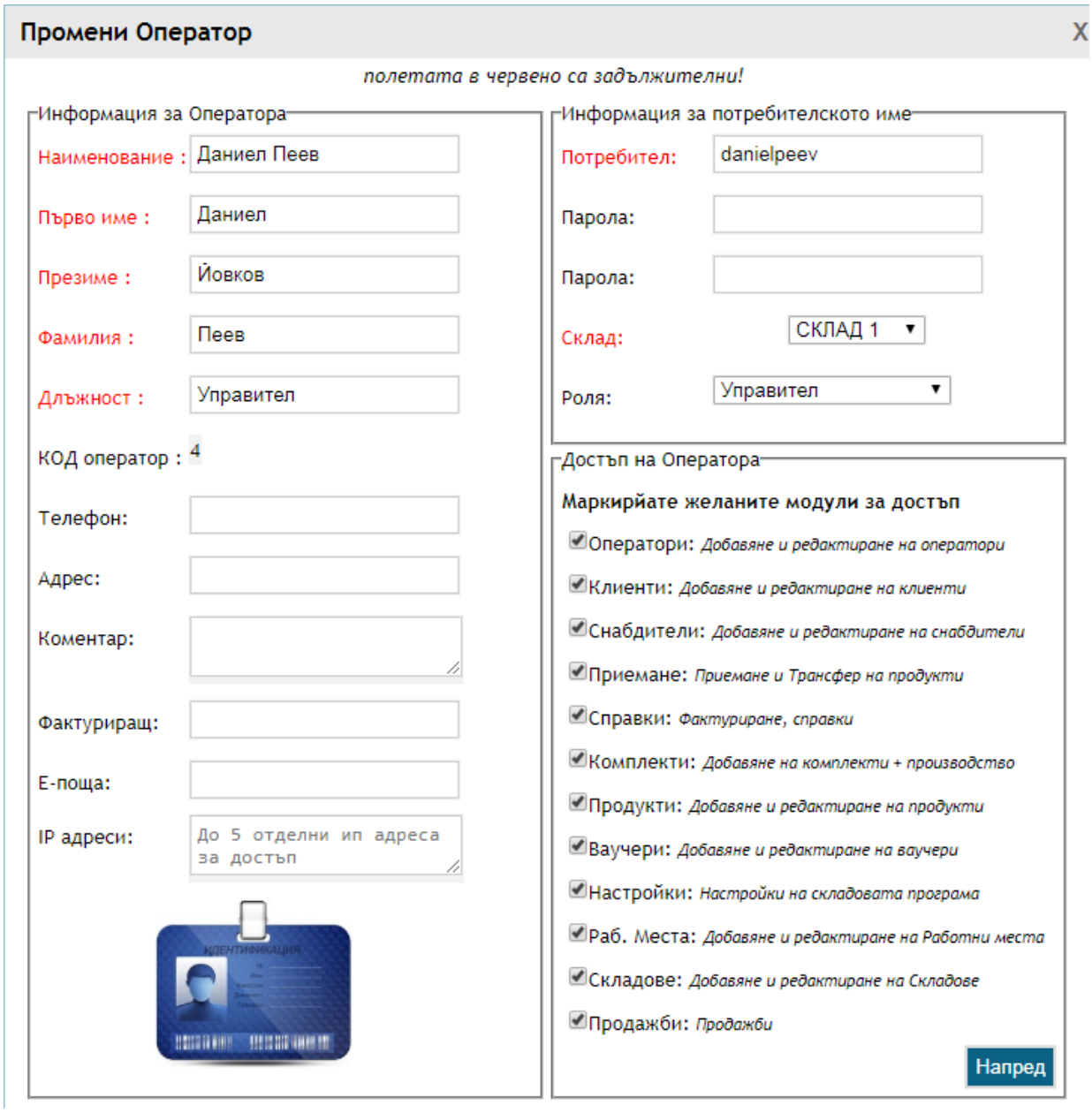

Съвети за допълнителна сигурност:

- *Пазете вашата парола за достъп и не я споделяйте с други лица. В противен случай Вие им позволявате да ползват и управляват системата.*
- *Сменяйте паролата си периодично.*
- *Изберете сигурна парола, която представлява комбинация от малки и големи букви, числа и символи.*
  Отбягвайте да ползвате лесни за познаване пароли и дати, например рождена дата, вашия телефонен номер, вашето име, прякор, град, улица, както и стандартни пароли като 123456, 11111, qwerty, password, abc123 и др.
- *Не записвайте паролата си за достъп в телефона или в компютъра Ви.*
- *Ползвайте уникална парола за достъп до складовата система. Не използвайте една и съща парола за достъп до всички интернет услуги, които използвате – например електронна поща, онлайн форуми, онлайн банкиране, чат клиенти и др.*
- *Не оставяйте без надзор компютъра си, докато сте влезнали в програмата.*
- *След използване на системата винаги излизайте от своя потребителски профил чрез опцията „Изход“ или бутон „ESC“ преди да затворите прозореца на браузъра или да преминете към друг уеб сайт.*
- *Когато принтиране документи, за да ги дадете на Вашите клиенти* ***изключете: хедърите и футерите в настройките за принтиране.*** *Така няма да се отпечата адресът на принтирания документ – в случая* ***адресът на складова програма!***

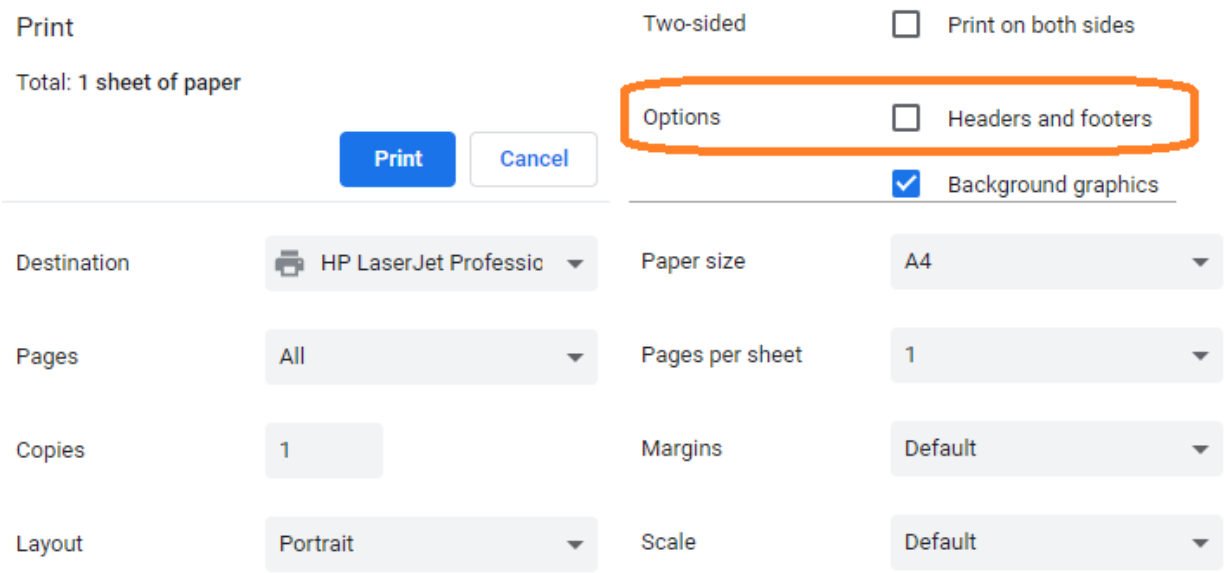

По подразбиране достъпът до складова програма е разрешен от всяка точка на света. Ако желаете можем да го ограничим така, че да може да се работи от опредени IP адреси.

При опит за вход с грешни данни системата ще Ви информира автоматично на въведената от Вас електронна поща в меню **НАСТРОЙКИ**.

ПРОДУКТИ / АРТИКУЛИ

Меню **ПРОДУКТИ** - пълна информация за всички продукти в търговския обект.

Информацията може лесно да бъде сортирана, като се кликне върху името на колоната. Възможност за търсене по: Име, Номер или Баркод, Категория, Допълнителна категория и други.

Задържайки стрелката на мишката върху даден артикул ще се появи балон, който ще Ви предостави бърза информация за описанието.
Задържайки мишката върху колоната с „Категория“ ще се покаже подобен балон, който ще Ви информира за „Допълнителната категория“ на продукта.
При задържане върху „Количество“ – ще изпише минималните стойности на продукта преди зареждане.

„Допълнителни филтри“ позволяват филтрирана справка за конкретни артикули:

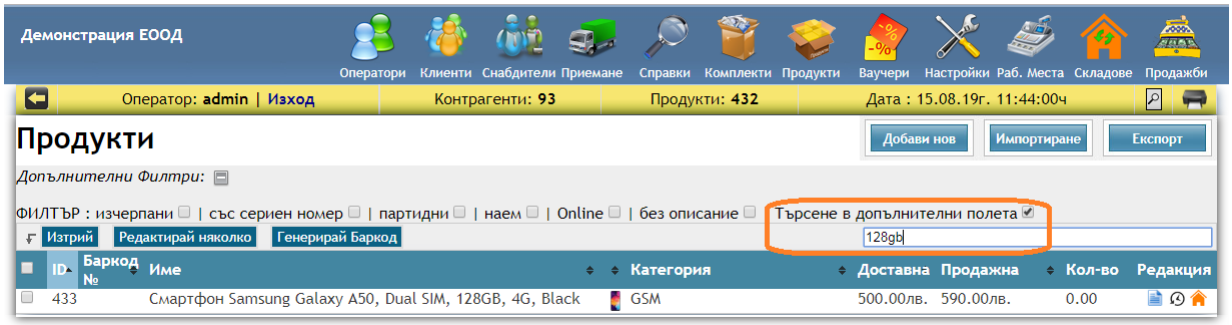

За добавяне на НОВ ПРОДУКТ се натиска върху бутон "**Добави нов**", след което се отваря прозорец:

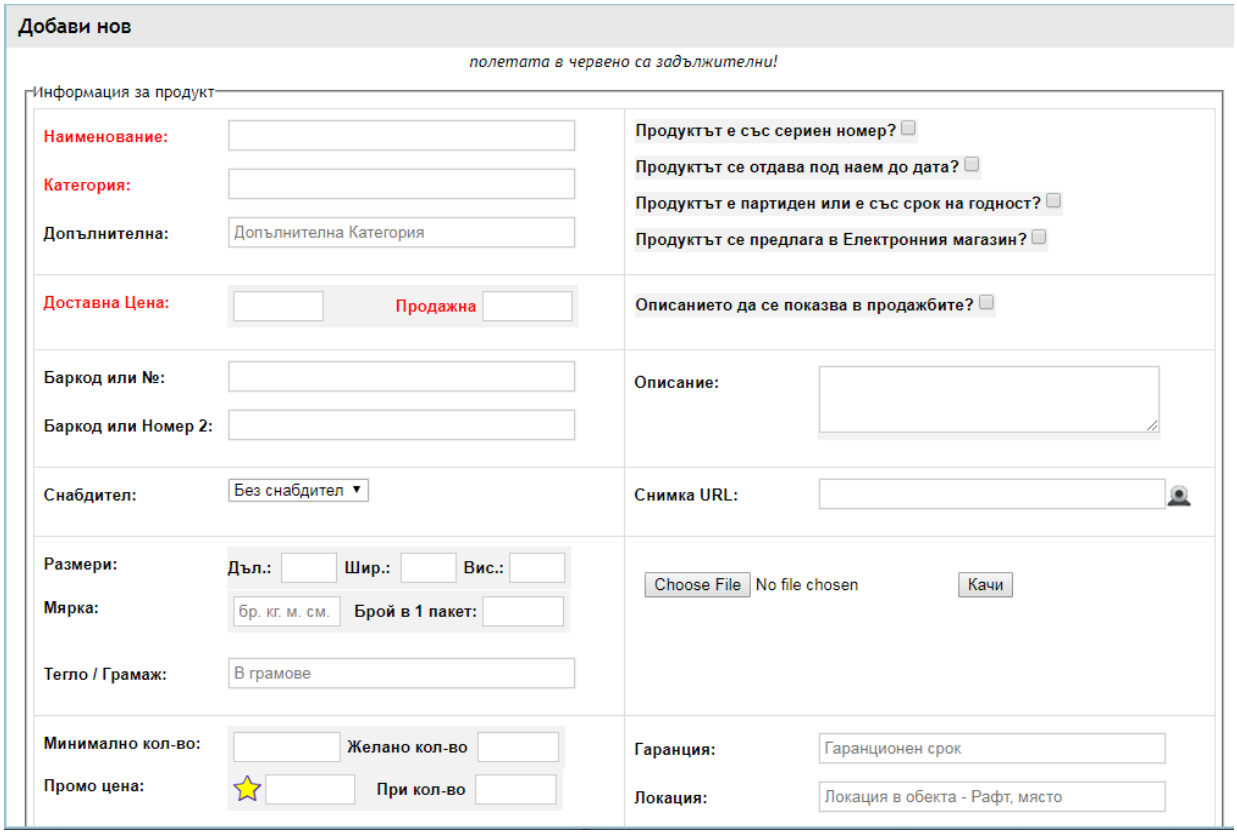

За да създадете продукт не е нужно попълването на всички полета. Минималното, което трябва да се въведе в програмата е: **Име на продукт, Категория, Доставна и продажна цена.**
След натискане на бутон "**Напред**", продуктът се съхранява в програмата.
Моля, имайте в предвид, че баркод номера на продукта трябва да бъде уникален. (Само 1 продукт да бъде с баркод 123456789)

За проследяване движението на определен продукт е нужно натискането на (*история*)

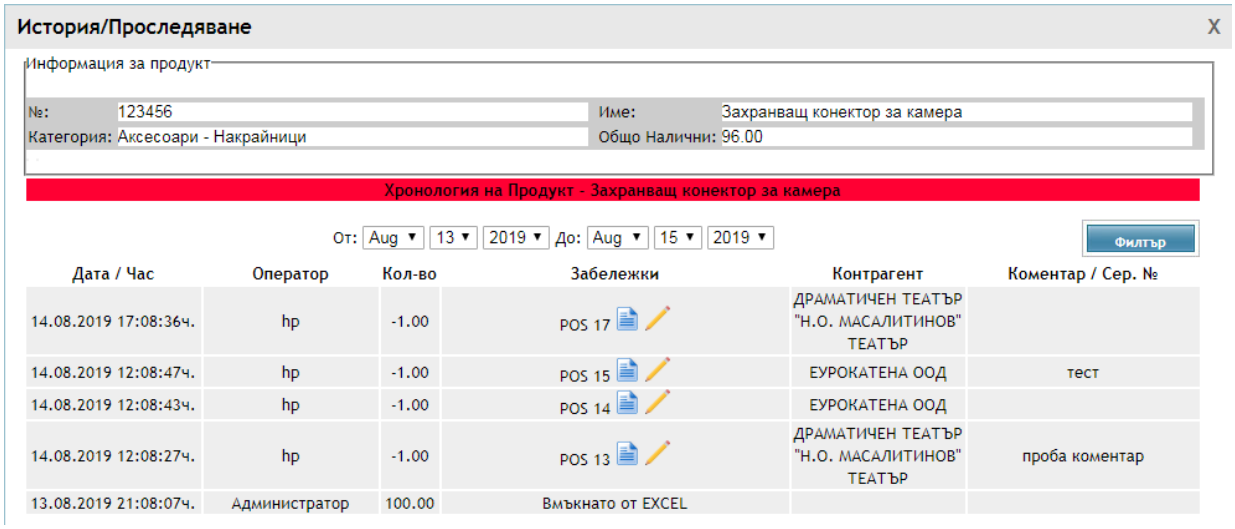

За Импортиране на продукти от таблица на EXCEL, се натиска бутон "**Импортиране**", след което се отваря прозорец:

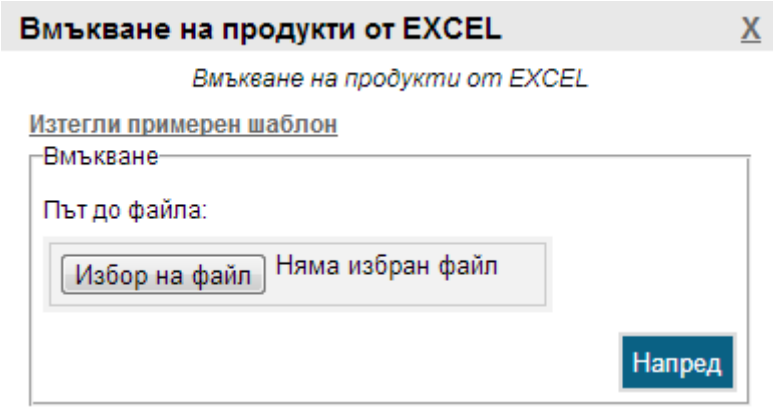

За изтегляне на шаблон се натиска върху "***Изтегли примерен шаблон***".

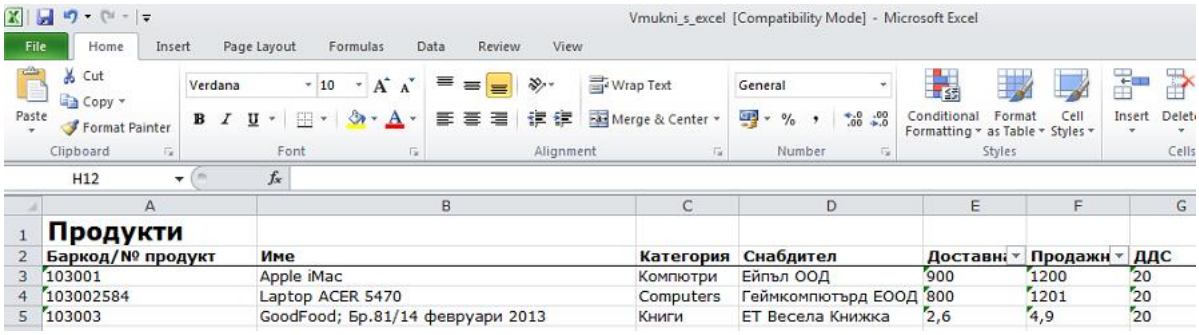

След въвеждане на желаните артикули запишете файла и го заредете през програмата.

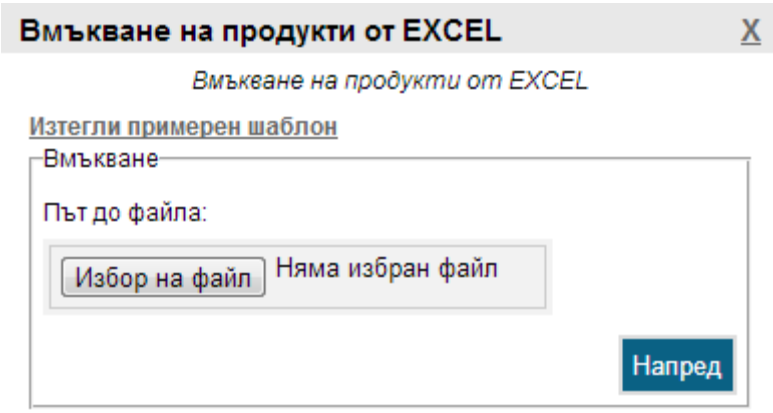

Натиснете (***Избор на Файл***), посочете пътя до файла и натиснете бутон "***Напред***". След успешно импортиране отдолу ще се появи поле с надпис "***Успешно добавихте ~брой~ продукта***".

ПРОИЗВОДСТВО - СЕТОВЕ / КОМПЛЕКТИ

ПРОИЗВОДСТВО

За създаване на нов продукт се избира бутон „Нов Сет“ и от менюто въвеждаме името и описанието на новия продукт. Задължително е маркирането на функцията „Производство“ и артикулите с количествата.

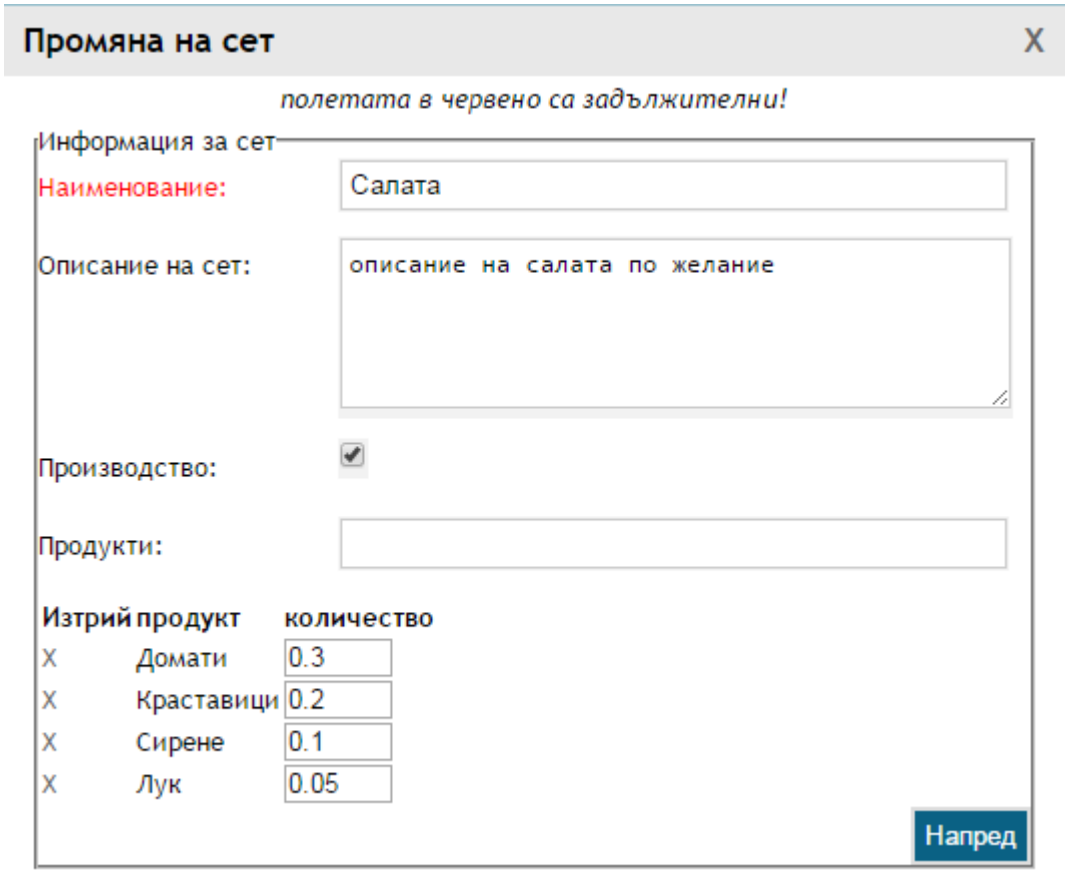

Цената на продукта може да се определя автоматично от продажната цена на артикулите, които създават продукта или да се въведе ръчно след зареждане в модул „Продажби“.

СЕТОВЕ / КОМПЛЕКТИ

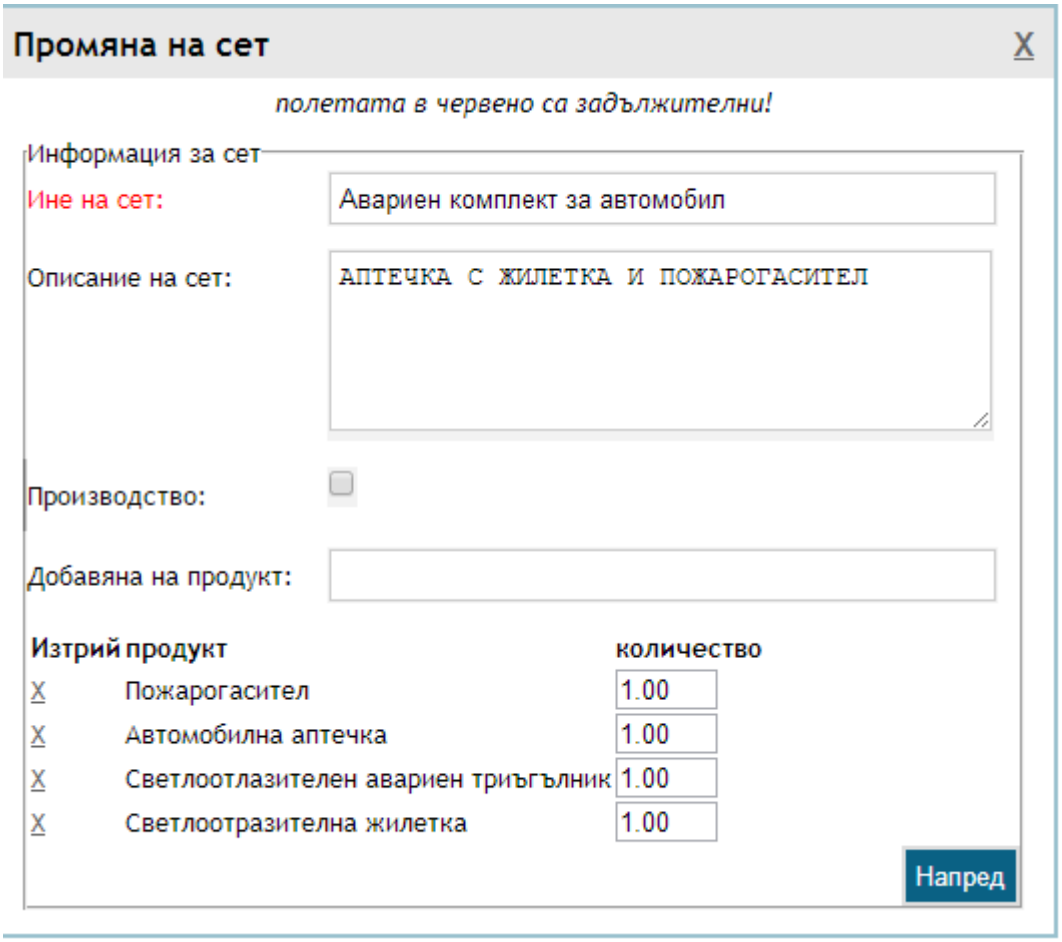

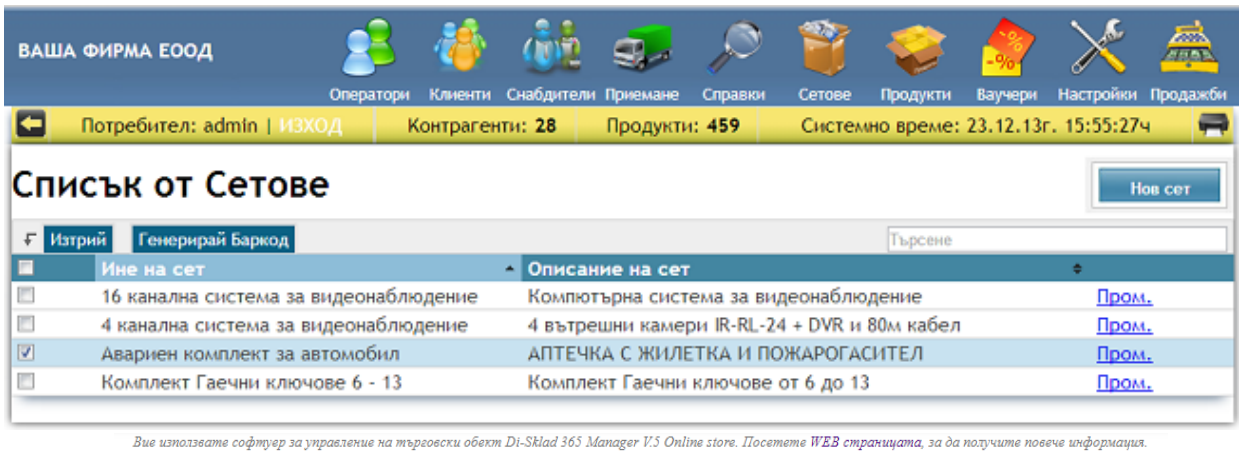

За продажба на сет се зарежда модул ПРОДАЖБИ.
Изписва се името на сета, след като се маркира всички продукти от сета ще се заредят и продадат много бързо.

КОНТРАГЕНТИ

Модул **КЛИЕНТИ** – Таблица с информация за всички текущи клиенти. Основната функционалност на този модул е добавяне и редактиране данните на клиентите. Има възможност за търсене на клиент по име, еик номер и други. Дава се възможност за импортиране и експортиране на данните чрез таблица на ексел. От същото меню е възможно да се направи бърза справка за всички продажби за определен клиент, както и да се изпрати електронни съобщение (имейл)

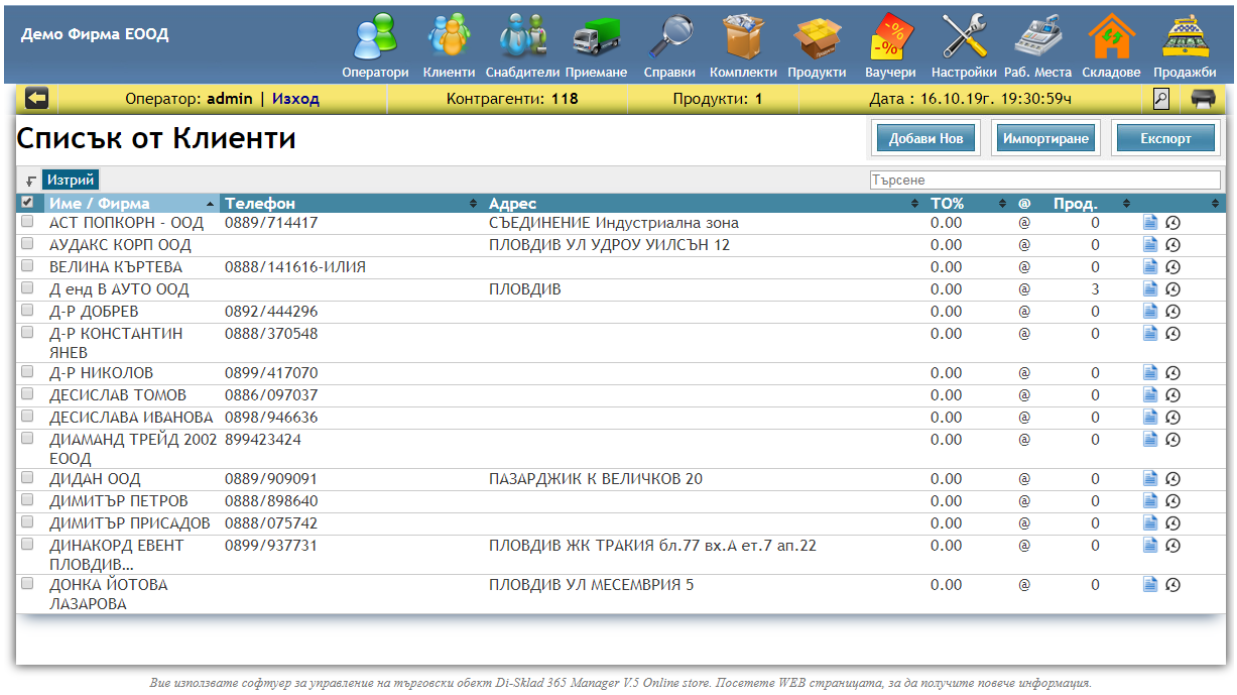

Информацията от таблицата може лесно да бъде сортирана, като се кликне върху името на колоната.

За добавяне на НОВ КЛИЕНТ се натиска бутон "***Добави нов***", след което се отваря прозорец:

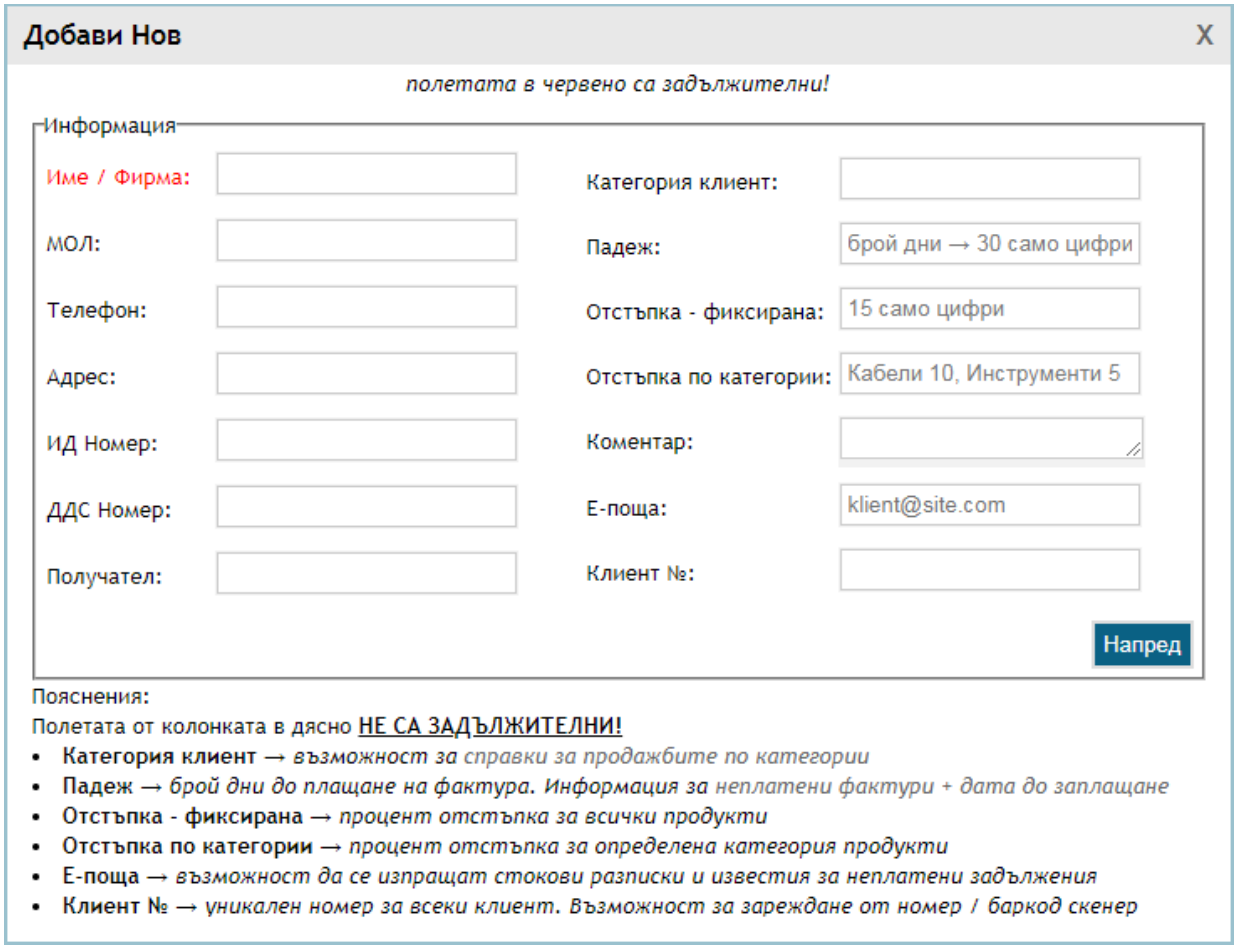

- **Категория клиент** → *възможност за справки за продажбите по категории клиенти*
- **Падеж** → *брой дни до плащане на фактура.*
- **Отстъпка - фиксирана** → *процент отстъпка за всички продукти*
- **Отстъпка по категории** → *процент отстъпка за определена категория продукти*
- **Е-поща** → *възможност да се изпращат стокови разписки и неплатени задължения*

След натискане на бутон "**Напред**", клиентът се създава в и се появява в таблицата.

По същия начин се работи и с модул "**Снабдители**".

За вмъкване на КЛИЕНТИ или СНАБДИТЕЛИ от таблица на EXCEL, използвайте бутон "**Импортиране**". Свалянето на примерния шаблон ще улесни попълване на таблицата.

КАЛЕНДАР

Календар – Органайзер

Вие използвате софтуер за управление на търговски обект Di-Sklad 365 Manager V.5 Online store. Посетете WEB страницата, за да получите повече информация.

- Добавяне на събития
- Множество категории
- Модул за търсене с определена фраза за период и други

ПРИЕМАНЕ / ТРАНСФЕР НА ПРОДУКТИ

Приемане от СНАБДИТЕЛ

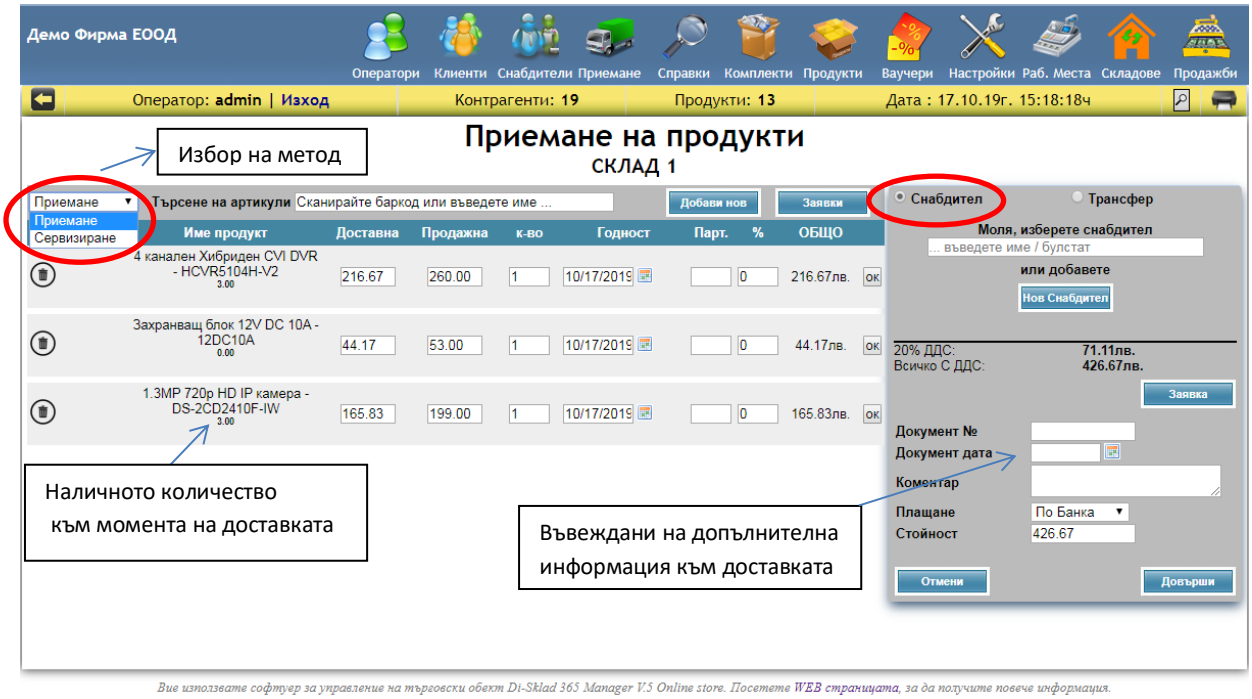

След зареждане на необходимите продукти се избира СНАБДИТЕЛ и натискайки бутон "**Довърши**", количества в складовата програма ще се актуализират и ще се покаже разписка за приемане:

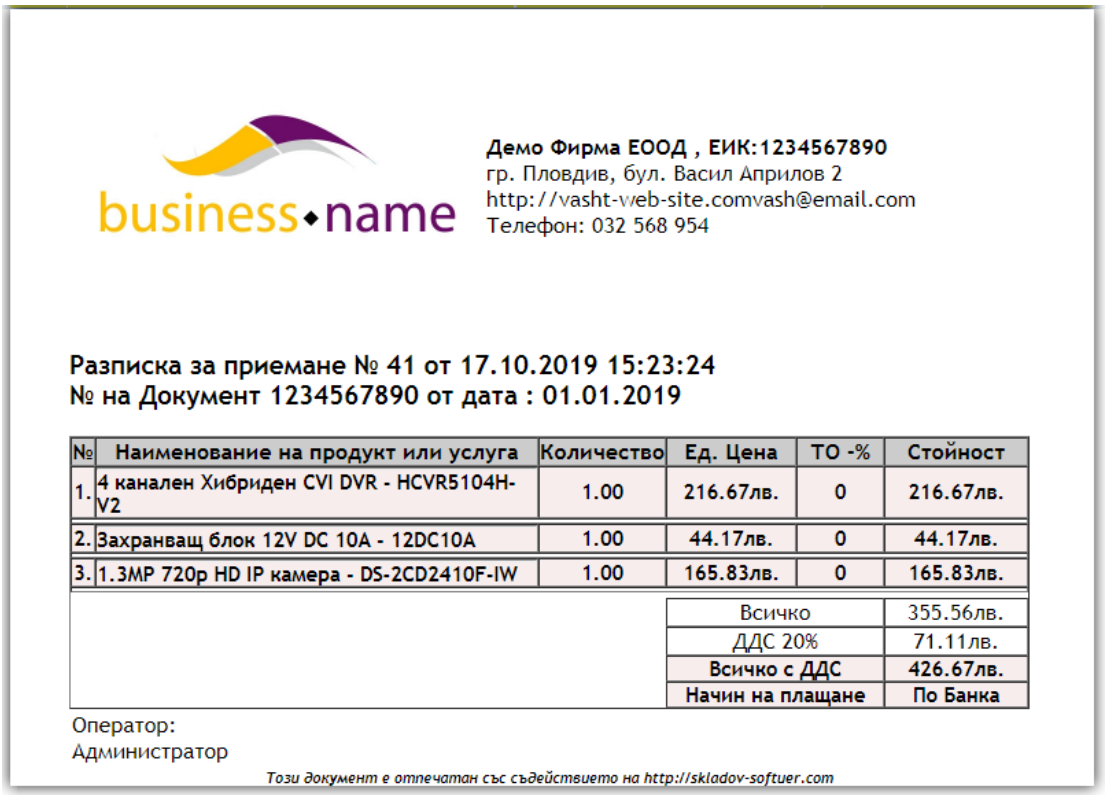

business name

Демо Фирма ЕООД , ЕИК:1234567890
гр. Пловдив, бул. Васил Априлов 2
http://vasht-web-site.comvash@email.com
Телефон: 032 568 954

Разписка за приемане № 41 от 17.10.2019 15:23:24
№ на Документ 1234567890 от дата : 01.01.2019

№	Наименование на продукт или услуга	Количество	Ед. Цена	ТО -%	Стойност
1.	4 канален Хибриден CVI DVR - HCVR5104H-V2	1.00	216.67лв.	0	216.67лв.
2.	Захранващ блок 12V DC 10A - 12DC10A	1.00	44.17лв.	0	44.17лв.
3.	1.3MP 720p HD IP камера - DS-2CD2410F-IW	1.00	165.83лв.	0	165.83лв.
			Всичко		355.56лв.
			ДДС 20%		71.11лв.
			Всичко с ДДС		426.67лв.
			Начин на плащане		По Банка

Оператор:
Администратор

Този документ е отпечатан със съдействието на http://skladov-softuer.com

Разписката може да бъде принтирана в момента на приемане или по-късно от иконката за принтиране в горния десен ъгъл на приложението.

ТРАНСФЕР НА ПРОДУКТИ КЪМ ДРУГ СКЛАД – ЛОКАЦИЯ

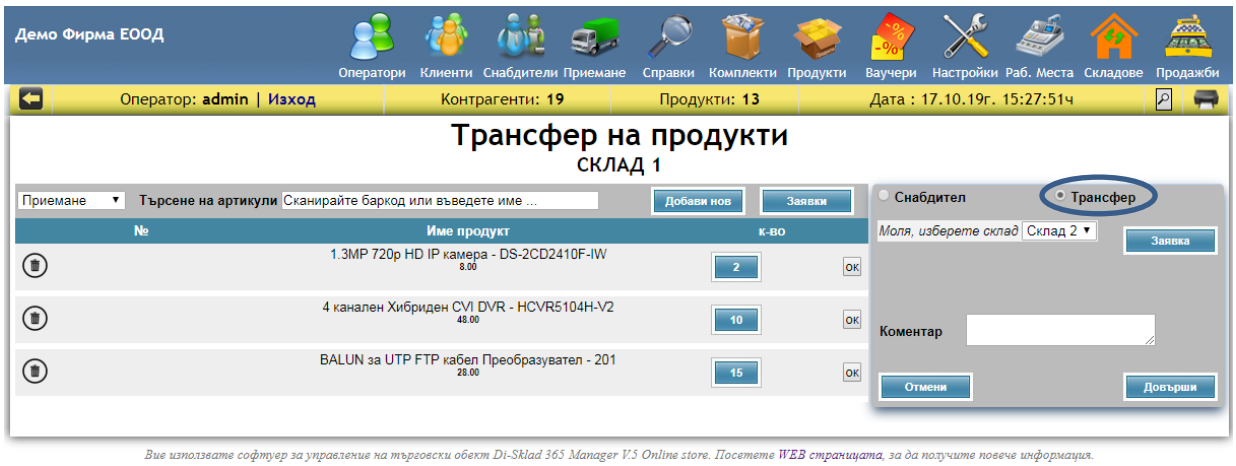

След зареждане на необходимите продукти се избира СКЛАД към който количествата ще се прехвърлят. Натискайки бутон "**Довърши**" количествата ще се актуализират и ще се покаже разписка за трансфер:

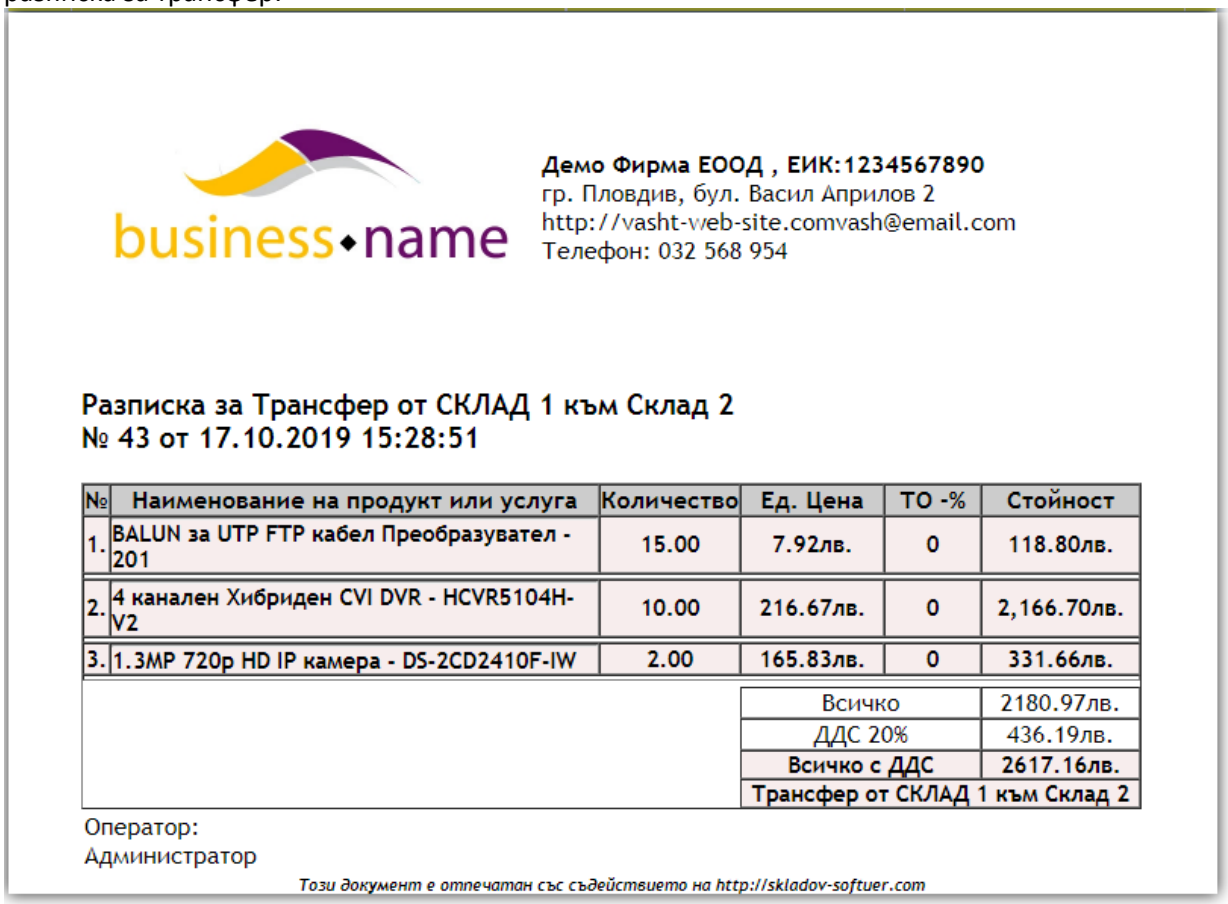

business name

Демо Фирма ЕООД , ЕИК:1234567890
гр. Пловдив, бул. Васил Априлов 2
http://vasht-web-site.comvash@email.com
Телефон: 032 568 954

Разписка за Трансфер от СКЛАД 1 към Склад 2
№ 43 от 17.10.2019 15:28:51

№	Наименование на продукт или услуга	Количество	Ед. Цена	ТО -%	Стойност
1.	BALUN за UTP FTP кабел Преобразувател - 201	15.00	7.92лв.	0	118.80лв.
2.	4 канален Хибриден CVI DVR - HCVR5104H-V2	10.00	216.67лв.	0	2,166.70лв.
3.	1.3MP 720p HD IP камера - DS-2CD2410F-IW	2.00	165.83лв.	0	331.66лв.
			Всичко		2180.97лв.
			ДДС 20%		436.19лв.
			Всичко с ДДС		2617.16лв.
			Трансфер от СКЛАД 1 към Склад 2		

Оператор:
Администратор

Този документ е отпечатан със съдействието на http://skladov-softuer.com

СЕРВИЗЕН МОДУЛ

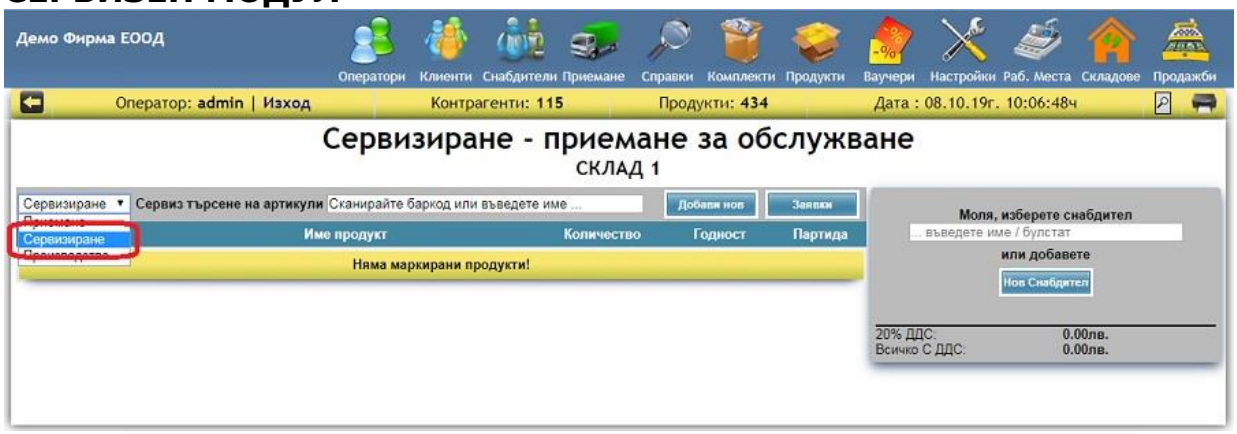

След това започваме да изписваме наименованието на продукта. Ако продукта не е въведен можем да натиснем бутон "Добави нов" и ще се отвори прозорец, в който да въведем данните за продукта. Маркирайки продуктите можем да въведем и различно описание на проблема, сериен номер и количество за всеки един от тях. За да се актуализира информацията за приемащия се продукт е нужно натискане на бутон ОК или Enter от клавиатурата.

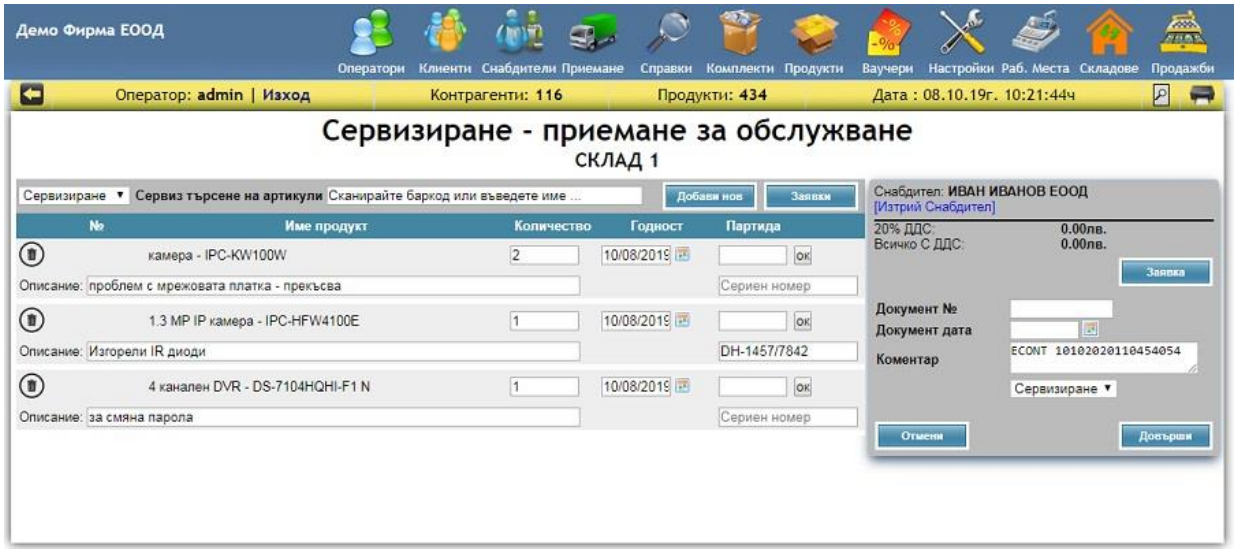

След като сме приключили с въвеждането на продуктите трябва да маркираме и техния снабдител/клиент. Можем да започнем да въвеждаме името му или да натиснем бутон "Нов Снабдител", ако не е въведен. След като и той бъде маркиран може да се добави и коментар към текущото приемане. За приключване се натиска бутон "Довърши". Тогава ще се отвори разписка за приемане в сервиз.

business name

Демо Фирма ЕООД , ЕИК:1234567890
гр. Пловдив, бул. Васил Априлов 2
http://vasht-web-site.comvash@email.com
Телефон: 032 568 954

Разписка за приемане в СЕРВИЗ № 20 от 08.10.2019 10:26:46
Снабдител : ИВАН ИВАНОВ ЕООД

№	Наименование на продукт или услуга	Количество
1.	камера - IPC-KW100W	2
	Описание: проблем с мрежовата платка - прекъсва Сериен №:	
2.	1.3 MP IP камера - IPC-HFW4100E	1
	Описание: Изгорели IR диоди Сериен №: DH-1457/7842	
3.	4 канален DVR - DS-7104HQHI-F1 N	1
	Описание: за смяна парола Сериен №:	

Оператор:
Администратор

Действия по сервизна поръчка № 20			Добави история
Дата на събитието	Оператор	Действие / Коментар	Напредък
08.10.2019 10:26:46	Администратор	ECONT 10102020110454054	0 %
		Напредък	0 %
		Остатък	100 %

Както се вижда на изображението в разписката освен данните за снабдителя и приетите продукти с описанието на проблема и серийните номера се показва и историята на действията по отстраняване на проблемите. Чрез натискане на бутон „Добави история“ е възможно директно започване на сервизната дейност за конкретното приемане с № 20

X

Остатък за обслужване 100 %

Дата на събитието	Оператор	Действие / Коментар	Напредък
08.10.2019 10:26:46ч	Администратор	ECONT 10102020110454054	0 %
			Напредък: 0 % Остатък: 100 %

Действие : Напредък : 1% Коментар: Добави

Оглед
Потвърждаване
Ремонт
Ремонт при производител
Отказ за ремонт

Продукти от Разписка за приемане № 20

е	Количество	Описание	Сериен номер
камера - IPC-KW100W	2.00	проблем с мрежовата платка - прекъсва	
1.3 MP IP камера - IPC-HFW4100E	1.00	Изгорели IR диоди	DH-1457/7842
4 канален DVR - DS-7104HQHI-F1 N	1.00	за смяна парола	

Справка за сервизните поръчки може да се направи от СПРАВКИ->ПОДРОБНИ ДОКЛАДИ->СЕРВИЗ

От тук се предлага опция за филтър на сервизните поръчки по статус (в процес на обслужване и завършени ремонти), по име на снабдител и по период.

Чрез натискане на бутон "Напред" се изтегля и визуализира цялата информация от зададения

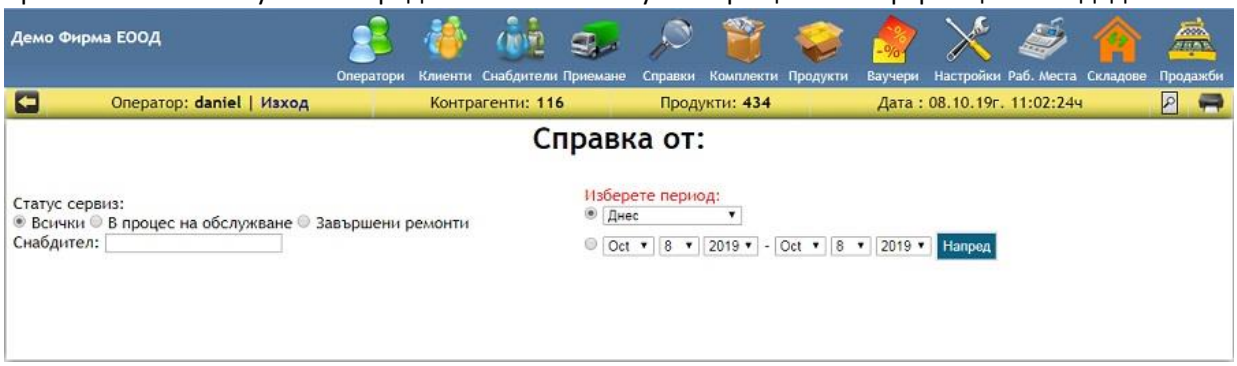

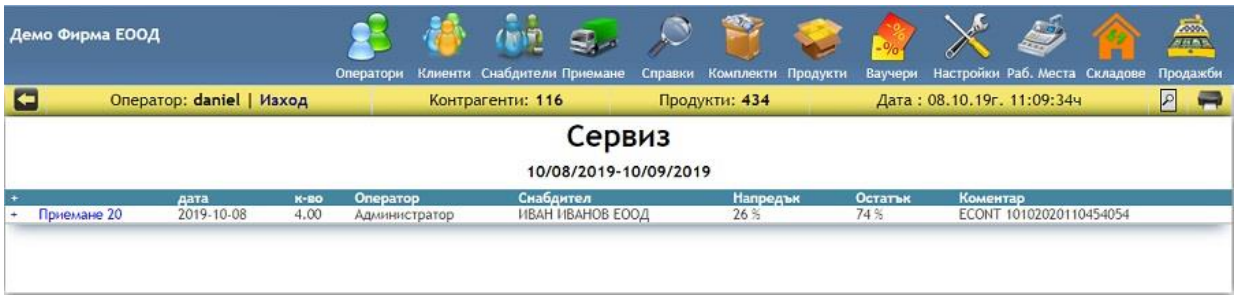

В конкретния пример имаме само едно приемане с номер 20. Натискайки върху "Приемане 20" се отваря историята на обслужването.

Както се вижда на изображението избираме действие оглед и като коментар въвеждаме "наранена стойка на камера...." и натискаме бутон "Добави". Така информацията се натрупва и обновлява автоматично - кой опеатор, кога и какви действия е извършил.

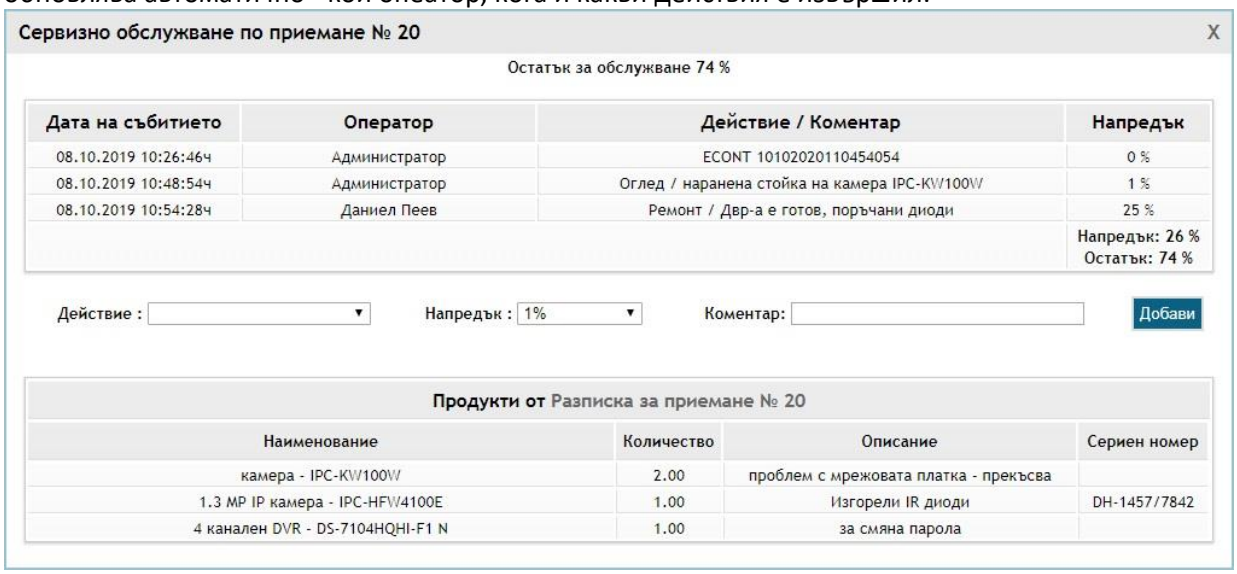

След като сервизната поръчка бъде ремонтирана на 100% можем да извадим продуктите от склада чрез меню ПРОДАЖБИ.

Внимание!

Ако за сервизната поръчка **не се дължи плащане** от горния ляв ъгъл избираме от падащо меню опция "**Сервизиране**". Започваме да изписваме наименованието на продуктите с техните количества. След това маркираме клиент и натискаме "НАПРЕД". Като коментар се въвежда от кое приемане е изписваната стока и се натиска бутон Довърши. Ще се покаже разписка за сервизиране, в която са показани изписаните обслужени продукти.

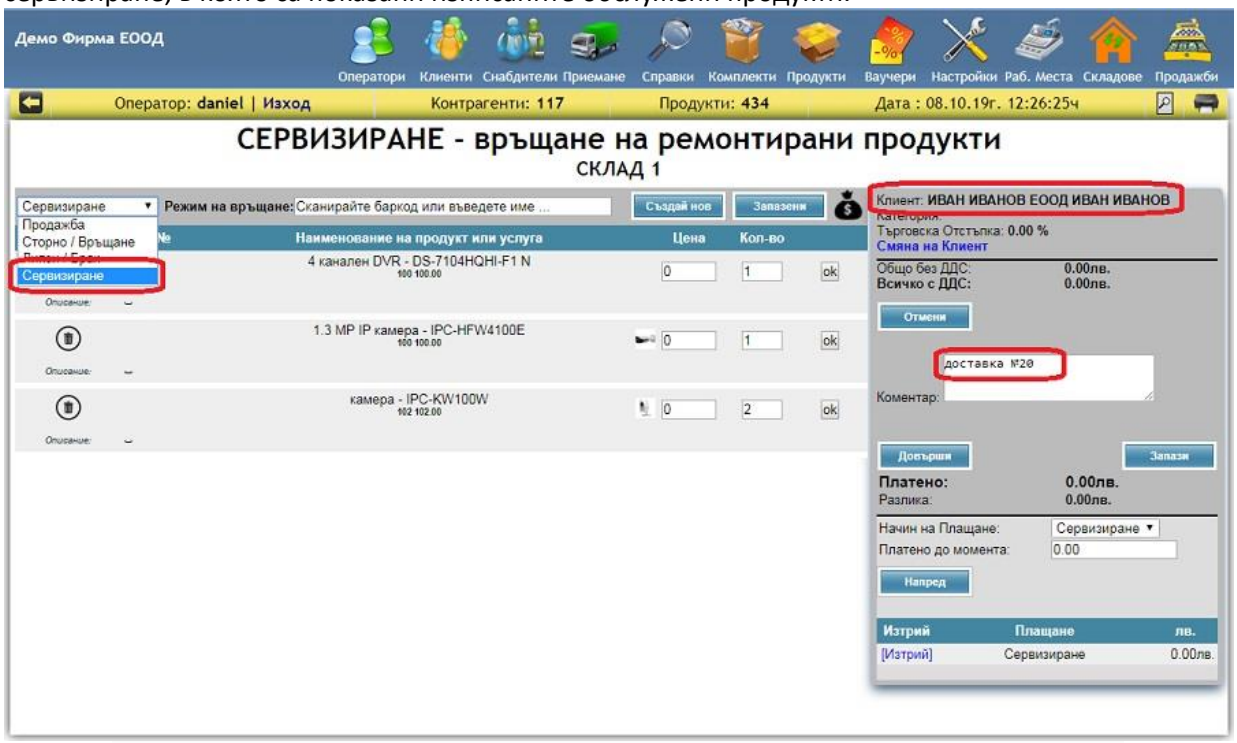

Внимание!

Ако за сервизната поръчка **се дължи плащане** от горния ляв ъгъл избираме от падащо меню опция "**Продажба**". Започваме да изписваме наименованието на продуктите с желаните стойности. Генерира се УНП (виж стр. 27). След това се маркира клиент и се натиска "НАПРЕД". Като коментар се въвежда от кое приемане е изписваната стока и се натиска бутон Довърши. Ще се покаже стокова разписка, в която са показани обслужените продукти.

Ако желаете да предоставите копие от история за конкретния ремонт на клиента може да я разпечатате от СПРАВКИ->ПОДРОБНИ ДОКЛАДИ->ДОСТАВКИ. Избирате конкретния период и отваряте Приемане №20. След това я разпечатвате.

business name

Демо Фирма ЕООД , ЕИК:1234567890
гр. Пловдив, бул. Васил Априлов 2
http://vasht-web-site.comvash@email.com
Телефон: 032 568 954

Разписка за приемане в СЕРВИЗ № 20 от 08.10.2019 10:26:46
Снабдител : ИВАН ИВАНОВ ЕООД

№	Наименование на продукт или услуга	Количество
1.	1.3 MP IP камера - IPC-HFW4100E	1.00
	Описание: Изгорели IR диоди Сериен №: DH-1457/7842	
2.	камера - IPC-KW100W	2.00
	Описание: проблем с мрежовата платка - прекъсва Сериен №:	
3.	4 канален DVR - DS-7104HQHI-F1 N	1.00
	Описание: за смяна парола Сериен №:	

Оператор:
Администратор

Действия по сервизна поръчка № 20			Добави история
Дата на събитието	Оператор	Действие / Коментар	Напредък
08.10.2019 10:26:46	Администратор	ECONT 10102020110454054	0 %
08.10.2019 10:48:54	Администратор	Оглед / наранена стойка на камера IPC-KW100W	1 %
08.10.2019 10:54:28	Даниел Пеев	Ремонт / Двр-а е готов, поръчани диоди	25 %
08.10.2019 11:20:22	Даниел Пеев	Ремонт / мрежови платки готови	37 %
08.10.2019 11:21:26	Даниел Пеев	Ремонт / Клиентът е информиран - ще дойде на място да ги вземе	37 %
		Напредък	100 %
		Остатък	0 %

Този документ е отпечатан със съдействието на http://skladov-softuer.com

Произвеждане на продукция

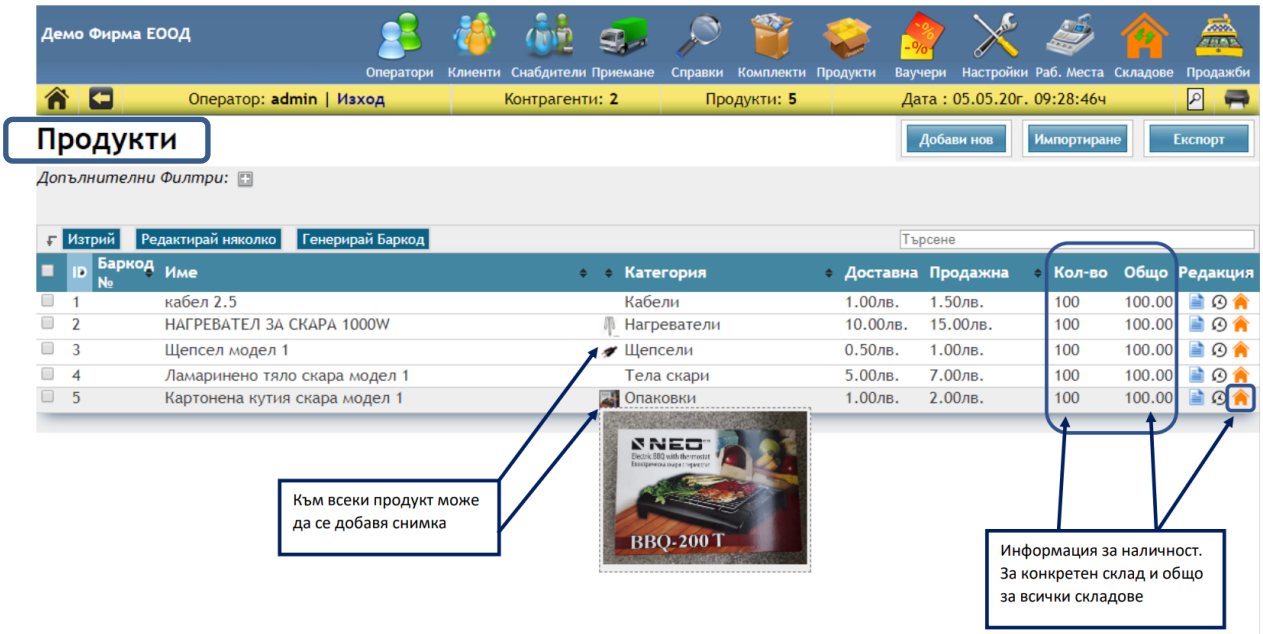

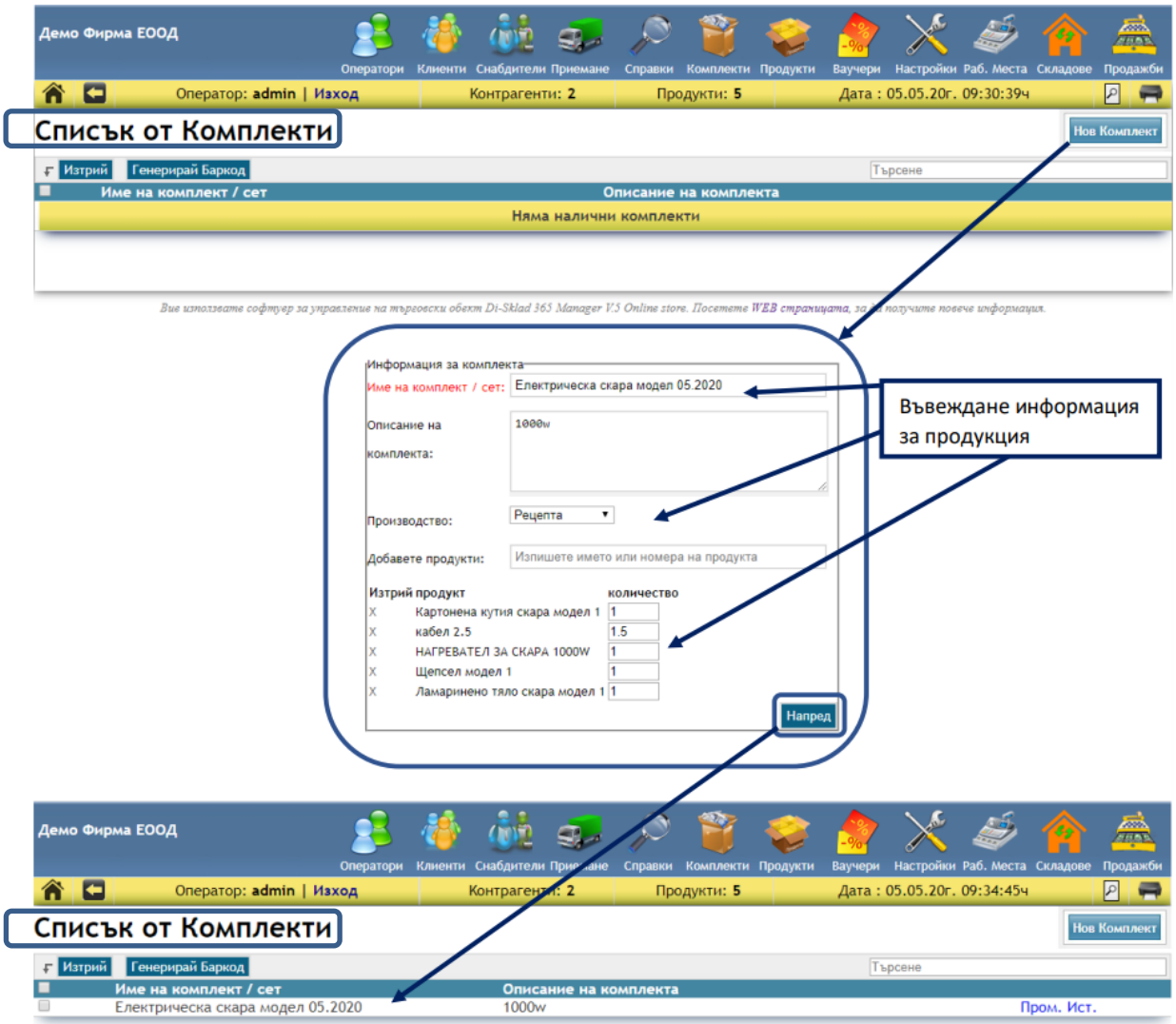

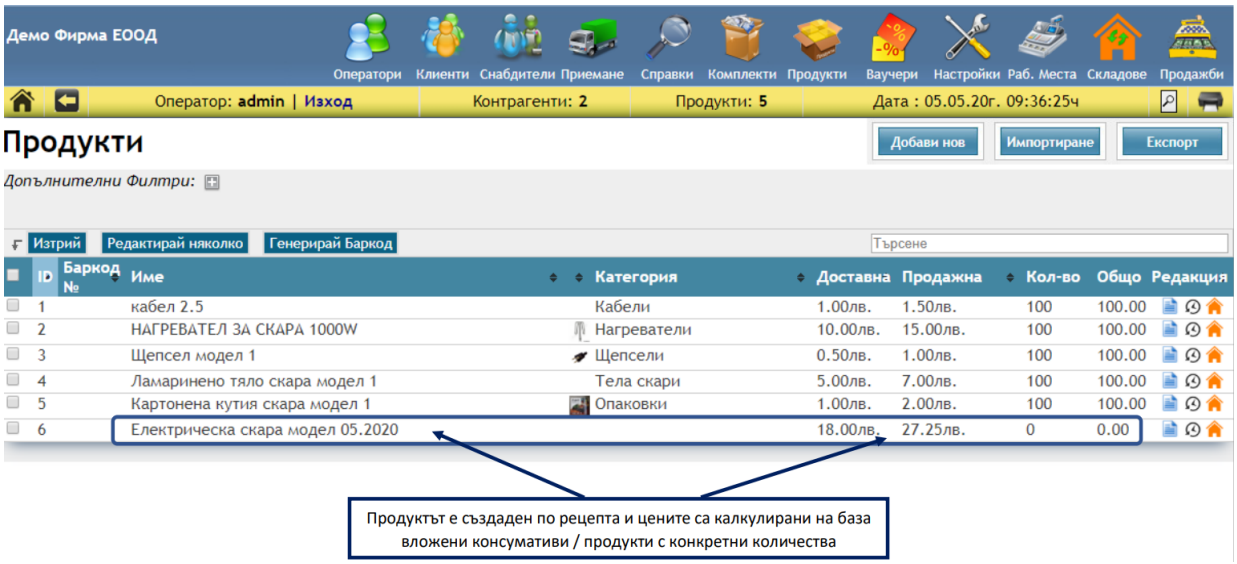

След като са настроени количествата с под-продуктите и критериите, който създават продукта „Електрическа скара“ се отваря меню **ПРИЕМАНЕ** и от падащо меню в лявата част на екрана се избира **ПРОИЗВОДСТВО**. Нужно е продукта, който се произвежда да бъде маркиран и добавен в полето **Добави Комплект / Сет**.

След като продуктите бъдат добавени софтуерът дава възможност за въвеждане на допълнителна информация, както и какво количество ще се произвежда.

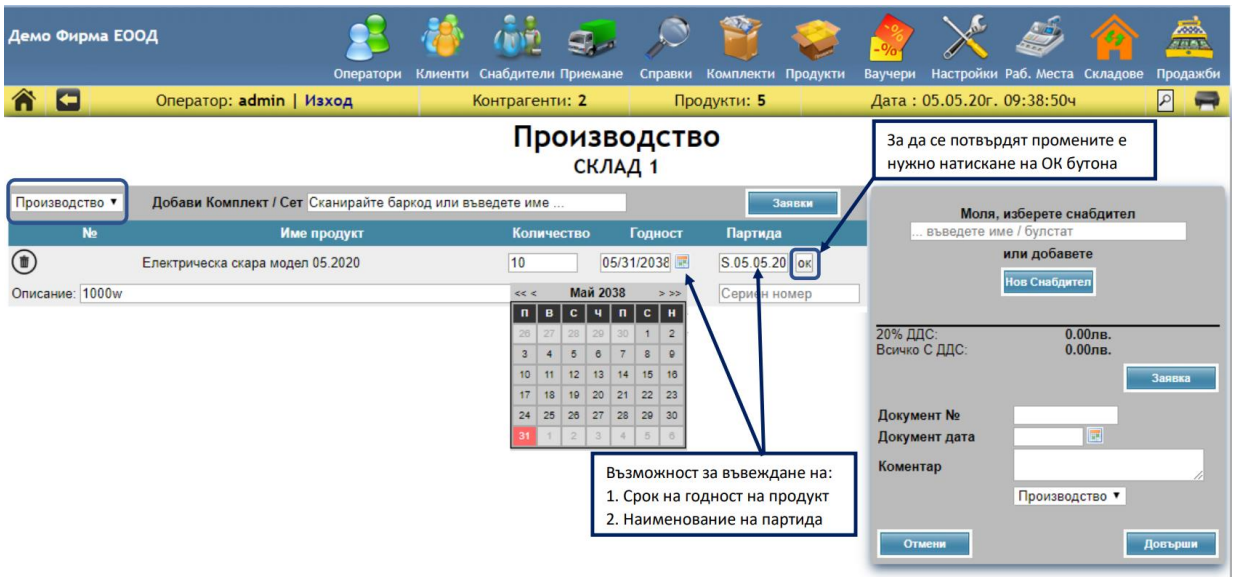

След като продуктите са добавени и информацията попълнена се натиска бутон **ДОВЪРШИ**
Отваря се разписка за производство:

business name

Демо Фирма ЕООД , ЕИК:1234567890
гр. Пловдив, бул. Васил Априлов 2
http://vasht-web-site.comvash@email.com
Телефон: 032 568 954

Разписка Производство № RECV 2 от 05.05.2020 09:53:06

№	Наименование на продукция	Количество
1.	Електрическа скара модел 05.2020	10.00
	Описание: 1000w Сериен №:	

Оператор:
Администратор

Действия по производствена поръчка № 2			Добави история
Дата на събитието	Оператор	Действие / Коментар	Напредък
05.05.2020 09:53:06	Администратор		0 %
		Напредък	0 %
		Остатък	100 %

Отваряйки меню ПРОДУКТИ се вижда, че продукцията се е увеличила с 10, а съставните и продукти са намалили спрямо вложените количества.

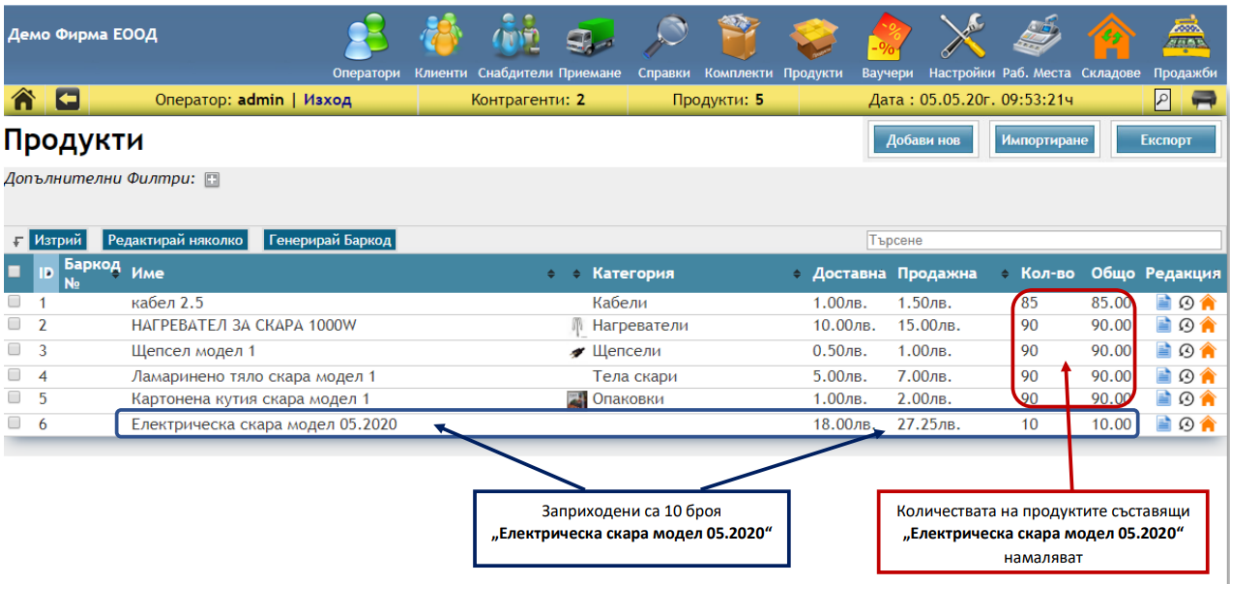

Произвеждаме нови 5 броя от предходния продукт „Електрическа скара“

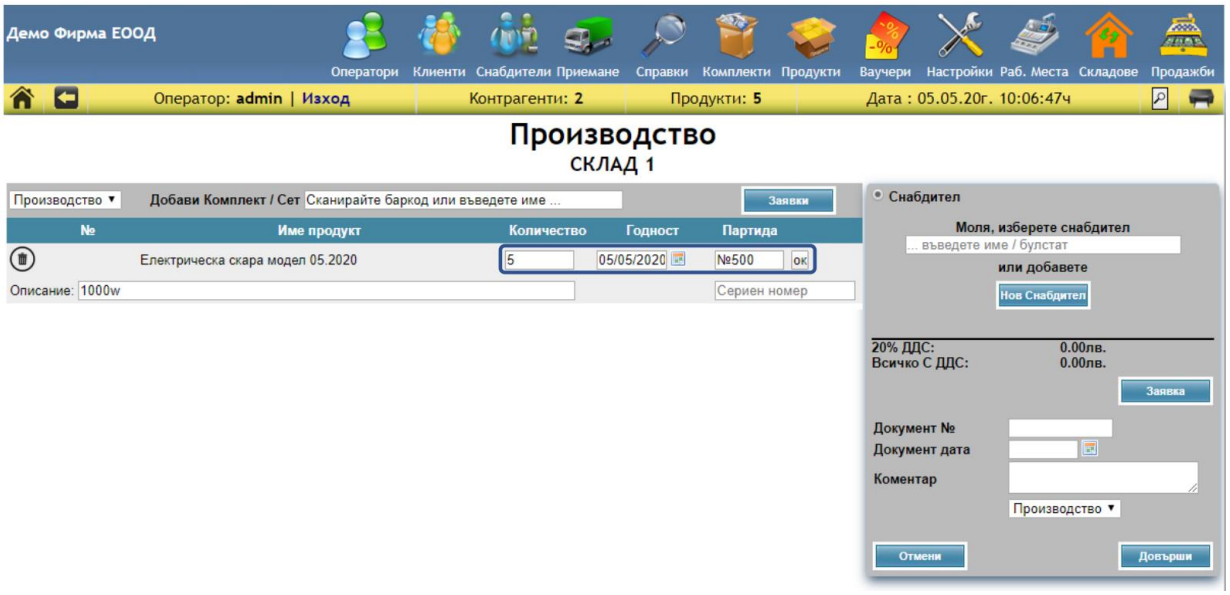

Натиска се бутон **Довърши** и се отваря разписка:

Демо Фирма ЕООД , ЕИК:1234567890
гр. Пловдив, бул. Васил Априлов 2
http://vasht-web-site.comvash@email.com
Телефон: 032 568 954

Разписка Производство № RECV 3 от 05.05.2020 10:07:33

№	Наименование на продукция	Количество
1.	Електрическа скара модел 05.2020	5.00
	Описание: 1000w Сериен №:	

Оператор:
Администратор

Действия по производствена поръчка № 3			Добави история
Дата на събитието	Оператор	Действие / Коментар	Напредък
05.05.2020 10:07:33	Администратор		0 %
		Напредък	0 %
		Остатък	100 %

В момента в склада има произведени и налични общо 15 броя „Електрическа скара“, като производството е било на 2 отделни партиди:

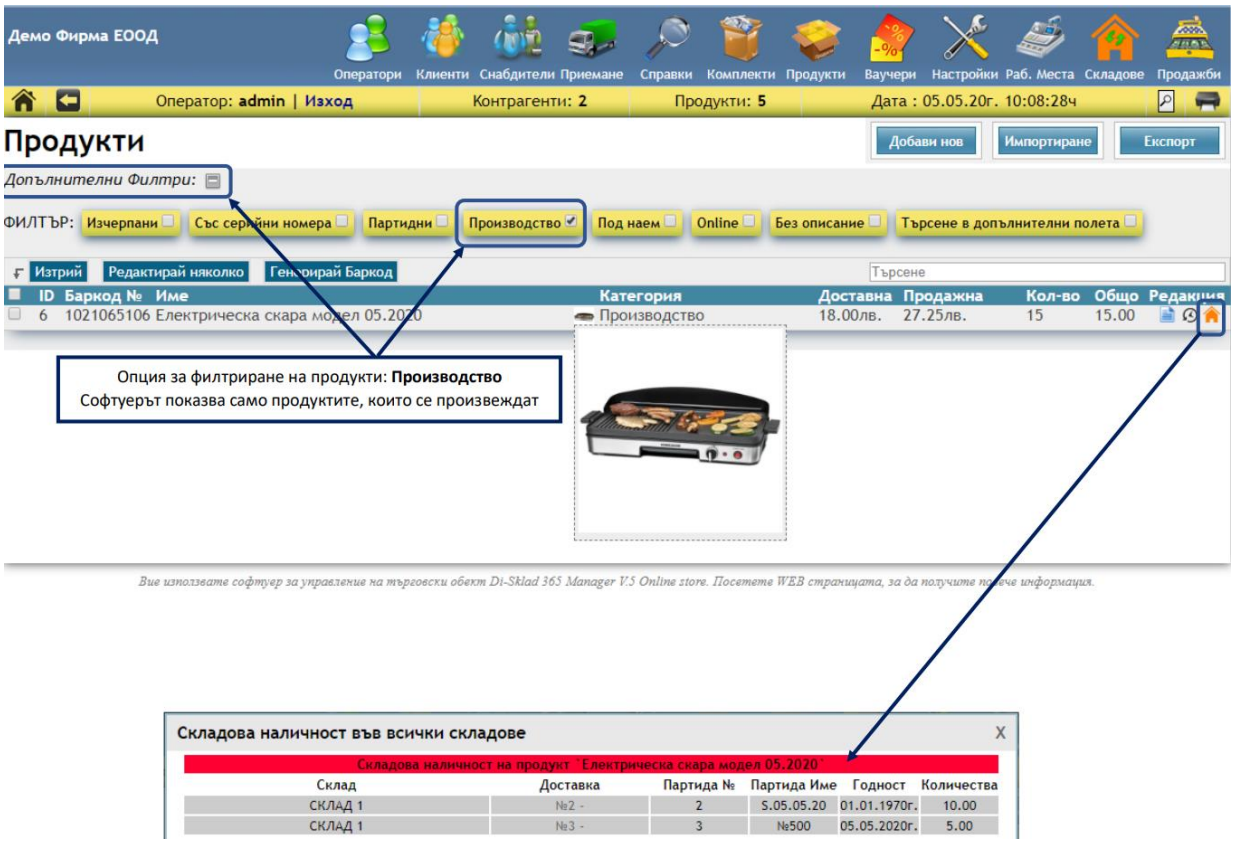

При **ПРОДАЖБА** софтуерът ще попита от коя партида искате да изпишете:

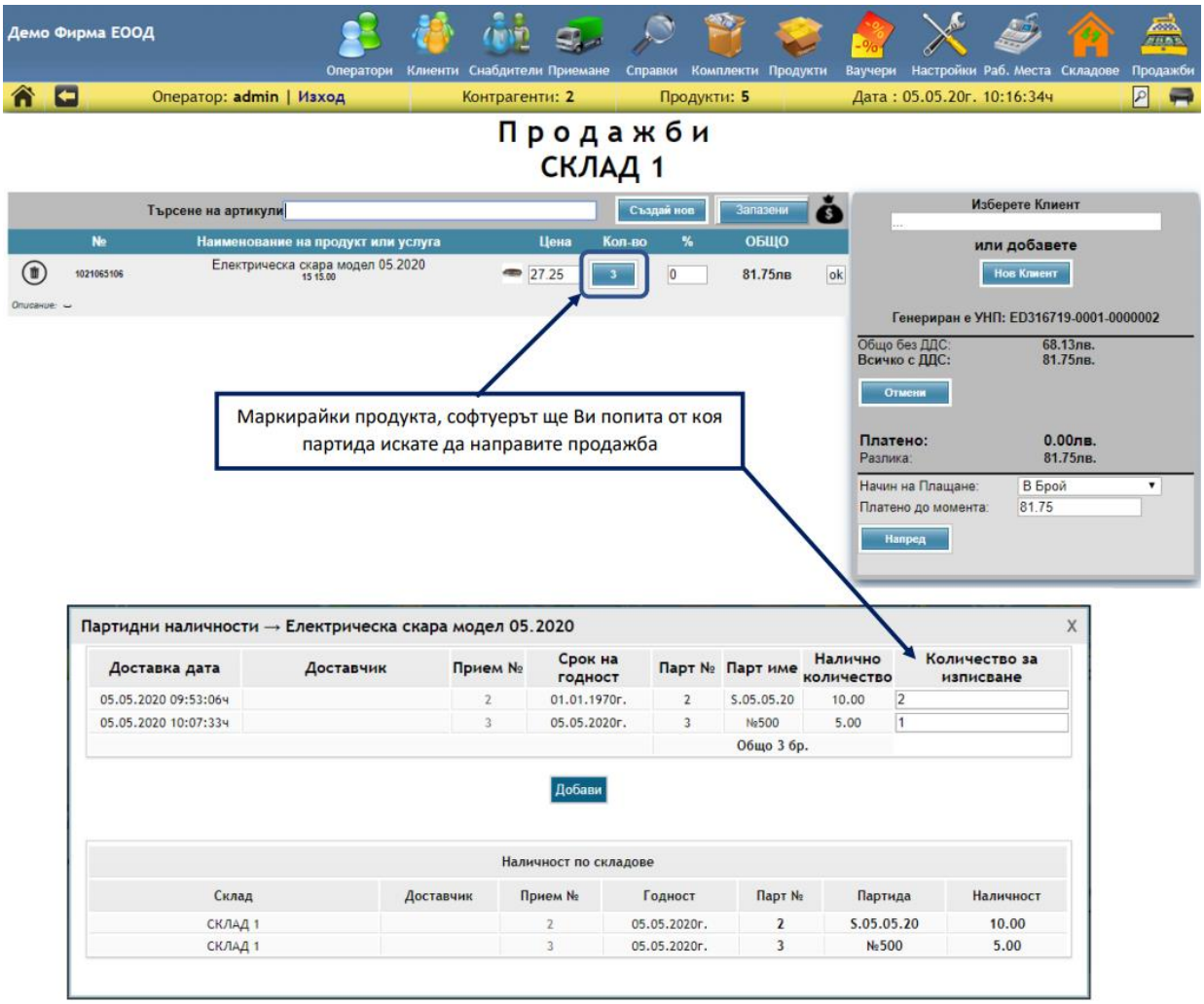

След натискане на бутон **ДОВЪРШИ** се отваря и СТОКОВА РАЗПИСКА, ако има свързано фискално устройство ще се отпечата и касов бон:

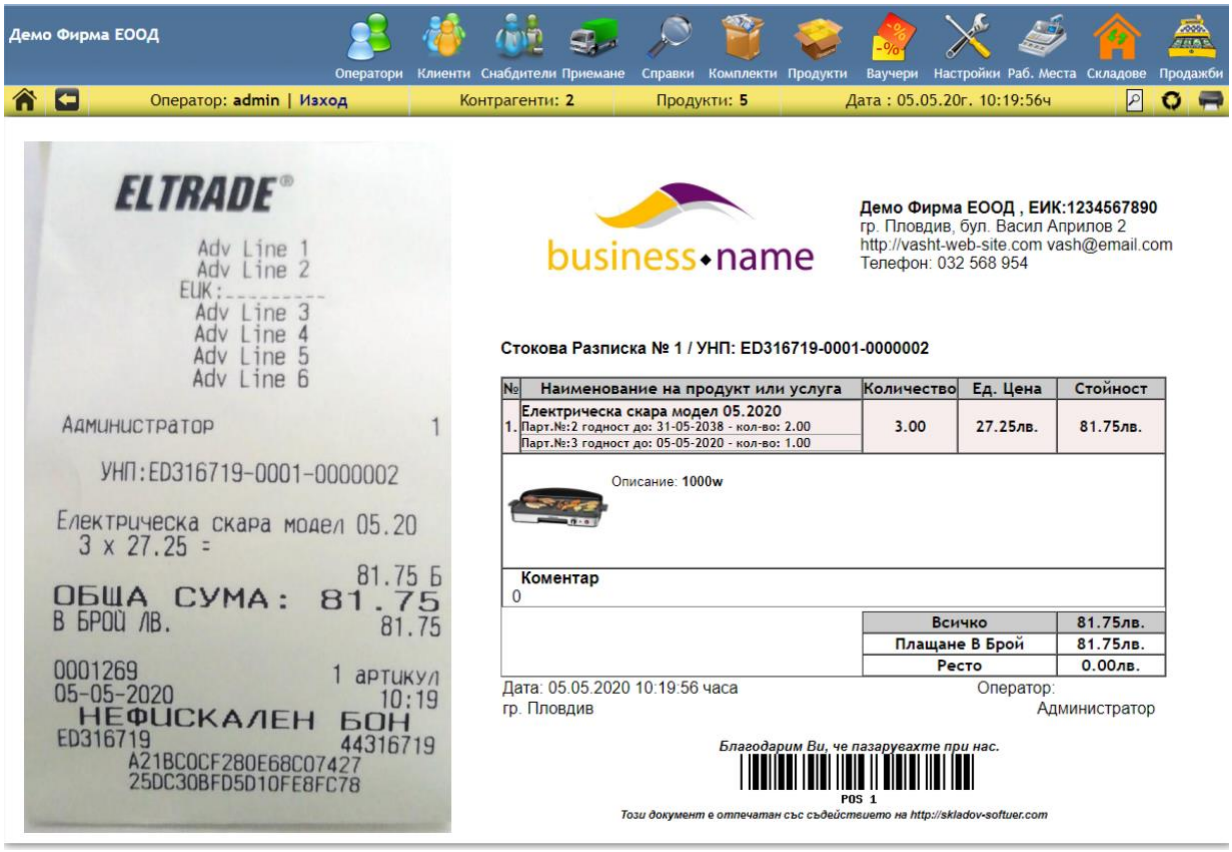

Продукцията може да се трансферира към други складове / локации:

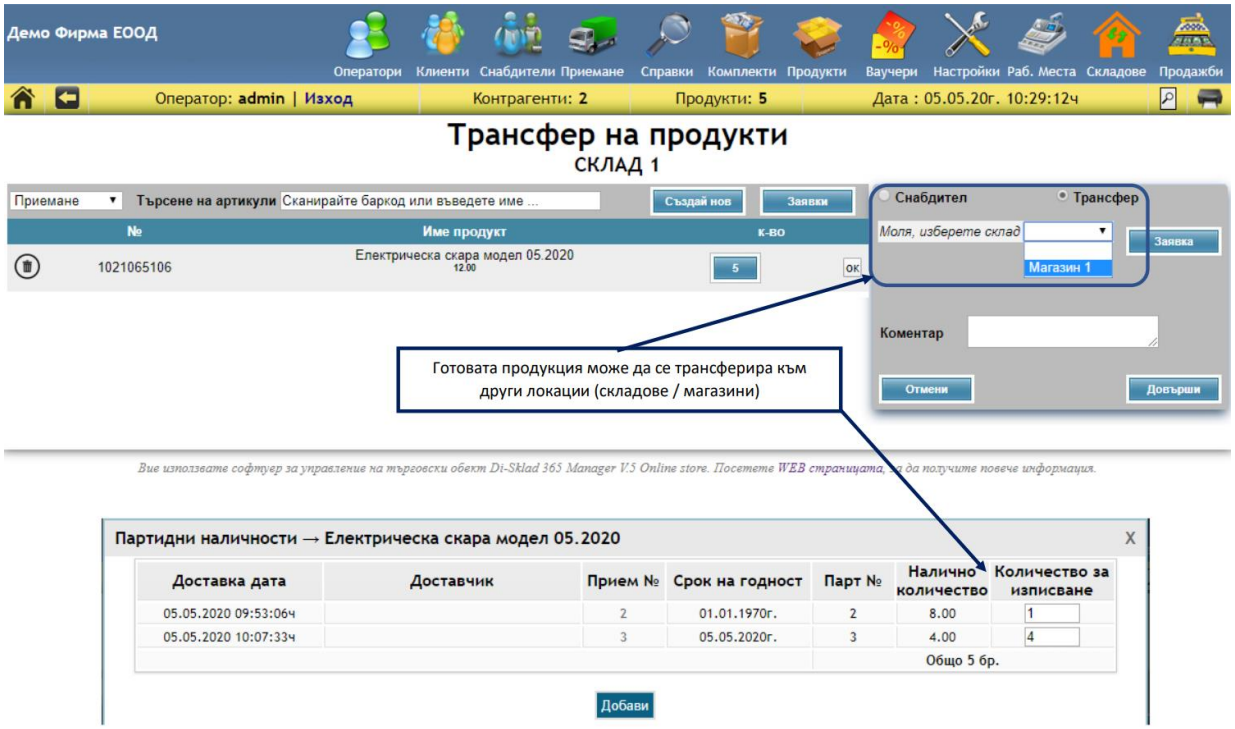

Демо Фирма ЕООД , ЕИК:1234567890
гр. Пловдив, бул. Васил Априлов 2
http://vasht-web-site.comvash@email.com
Телефон: 032 568 954

Разписка за Трансфер от СКЛАД 1 към Магазин 1
№ 4 от 05.05.2020 10:30:56

№	Наименование на продукт или услуга	Количество	Ед. Цена	ТО -%	Стойност
1.	Електрическа скара модел 05.2020	5.00	18.00лв.	0	90.00лв.

Всичко	75.00лв.
ДДС 20%	15.00лв.
Всичко с ДДС	**90.00лв.**
Трансфер от СКЛАД 1 към Магазин 1	

Оператор:
Администратор

Този документ е отпечатан със съдействието на http://skladov-softuer.com

След трансфера на продукти в друг склад като наличност в текущия склад са останали 7 налични

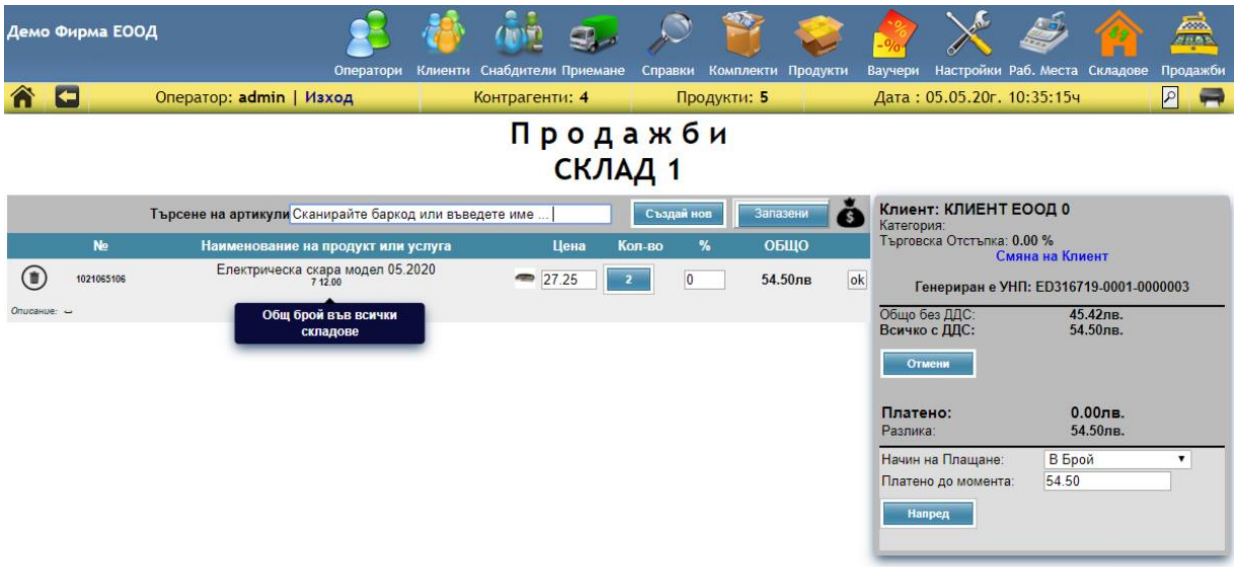

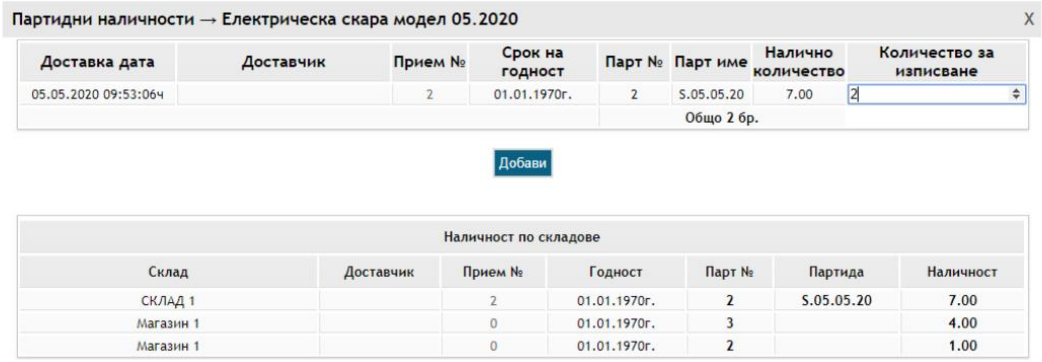

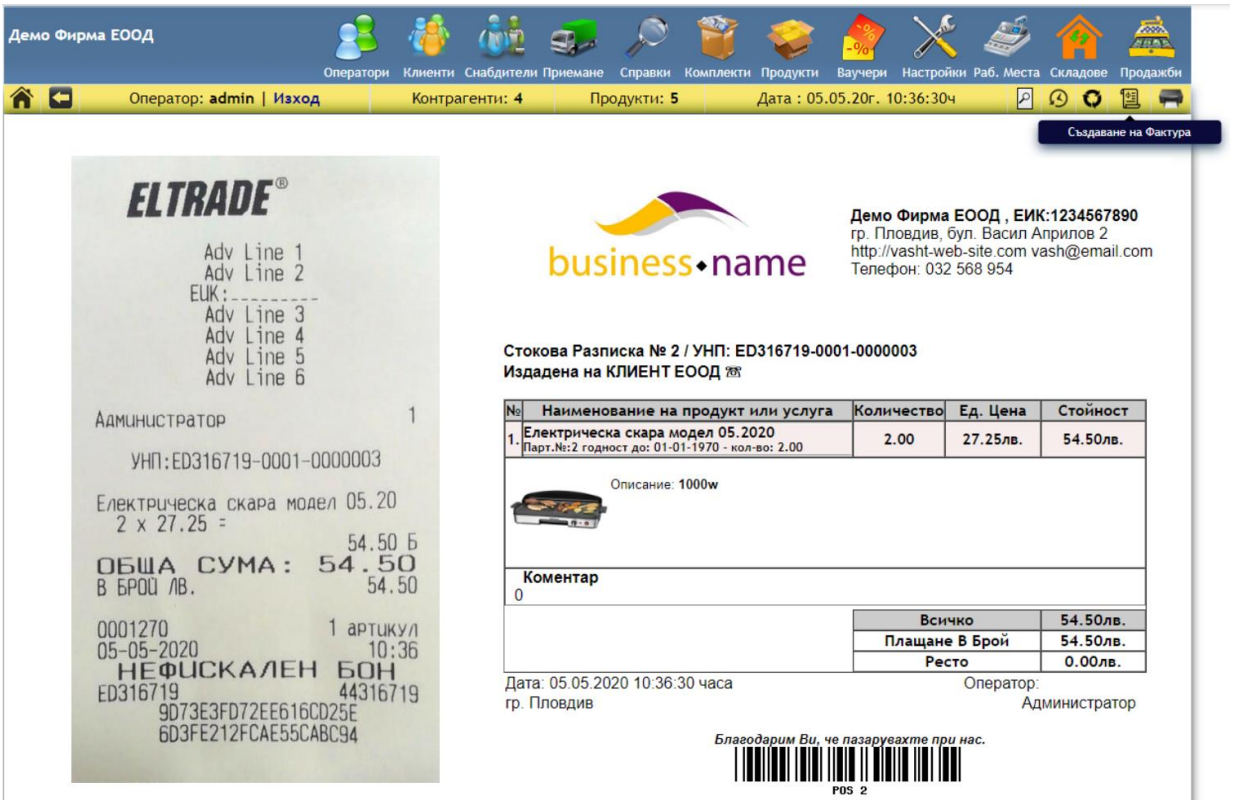

Получател	Фактура № 0000010000	Доставчик
КЛИЕНТ ЕООД	Дата на създаване 05.05.2020г.	Демо Фирма ЕООД
Адрес:	Място на сделката: гр. Пловдив	Адрес: гр. Пловдив, бул. Васил Априлов 2
ИД. Номер:		ИД. Номер: 1234567890
ДДС Номер:		ДДС Номер: BG1234567890
МОЛ:		МОЛ: МОЛ НА ФИРМАТА
Телефон:		Телефон: 032 568 954

Фактура

ОРИГИНАЛ

Дата на данъчно събитие: **05.05.2020г.**

№	Наименование на продукт или услуга	Количество	Ед. Цена	Стойност
1.	Електрическа скара модел 05.2020	2.00	22.71лв.	45.42лв.
		Данъчна основа		45.42лв.
		Начислен ДДС 20%		9.08лв.
		Всичко		54.50лв.

Словом:
петдесет и четири лв. и петдесет ст.

Начин на плащане	В Брой

Банка: БАНКА ДСК
IBAN: BG12AAAA90111116546808
Банков код: STAMAFA

Получател - Име и Фамилия:		*Съставител - Име и Фамилия:*
		Иван Петров
Подпис:		*Подпис:*

Този документ е отпечатан със съдействието на http://skladov-softuer.com

ПРОДАЖБИ

Отваряне на екран за продажба

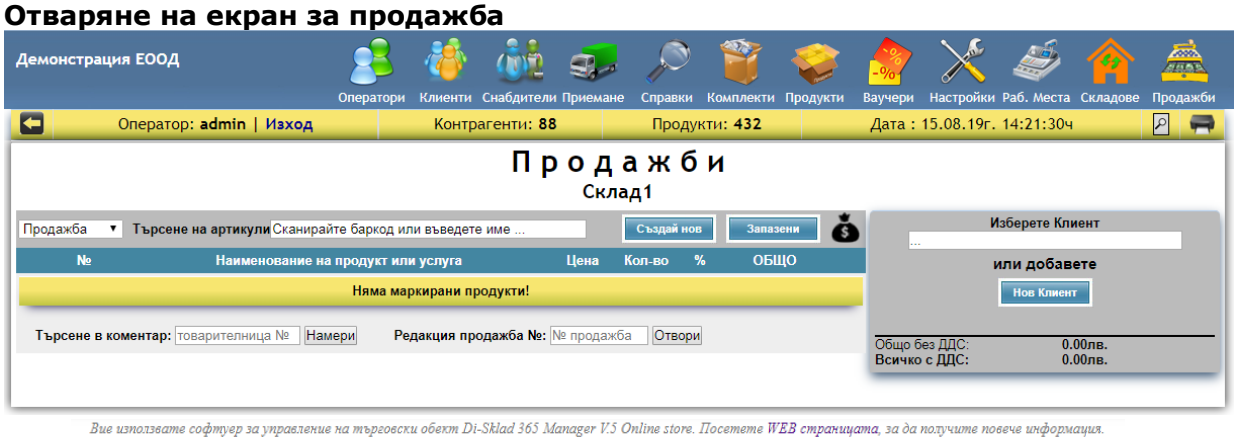

Избиране на продукт се извършва от „Търсене на артикули“

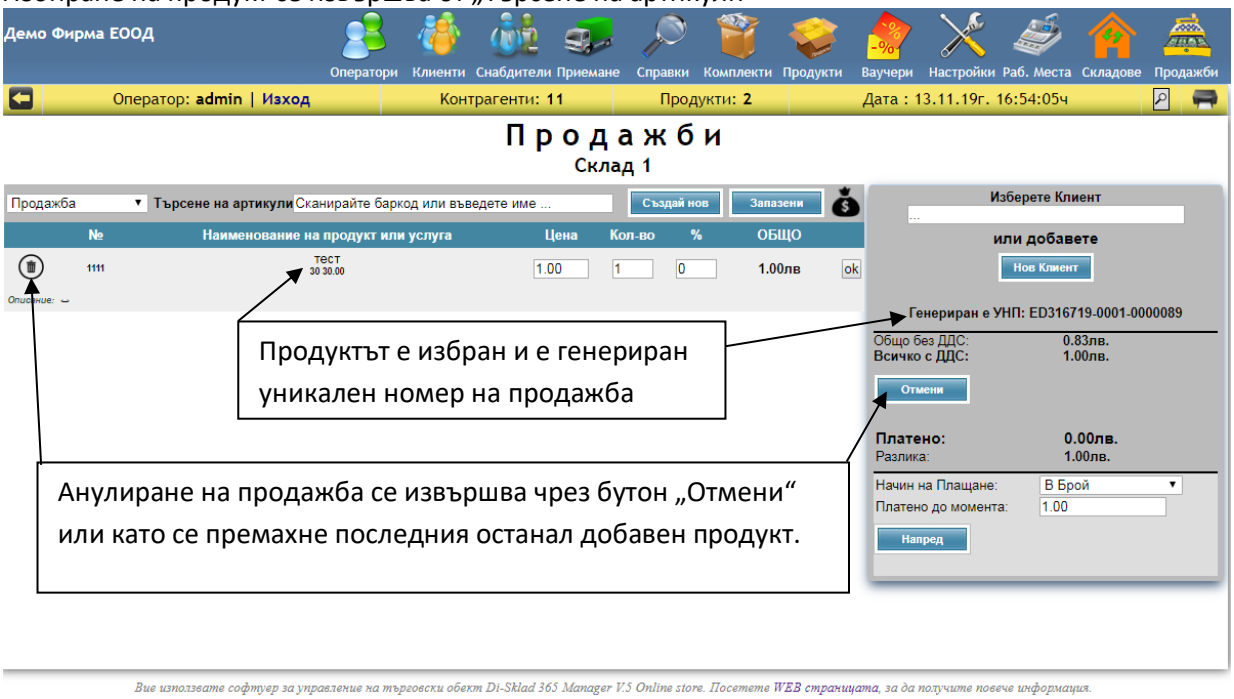

Проверка за свързаност на ФУ: (ако има проблем изобразява следното)

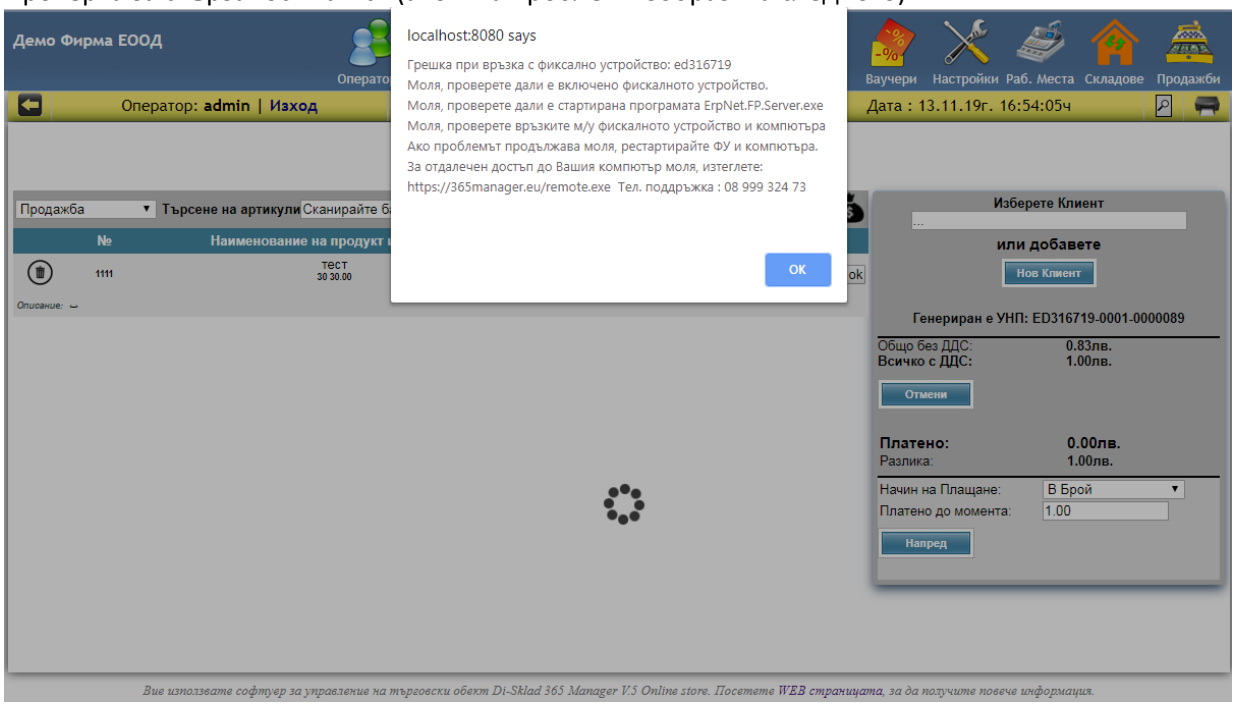

Избор на друг продукт:

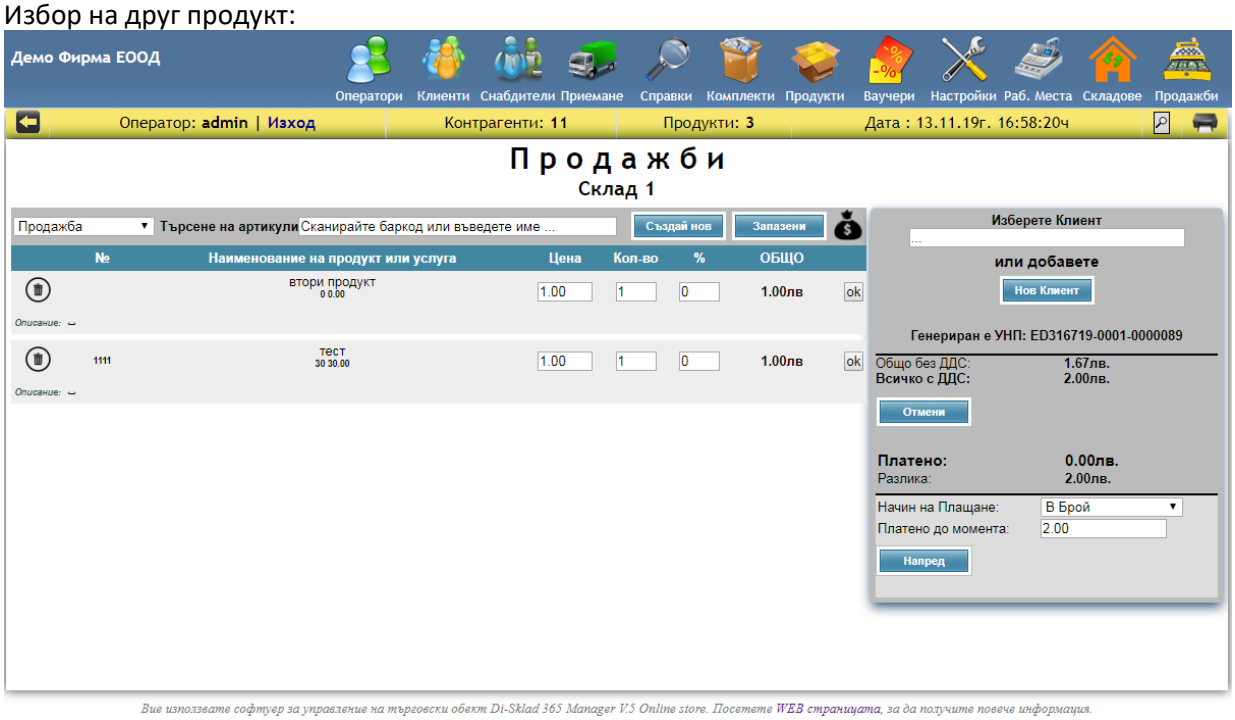

Избор на клиент:

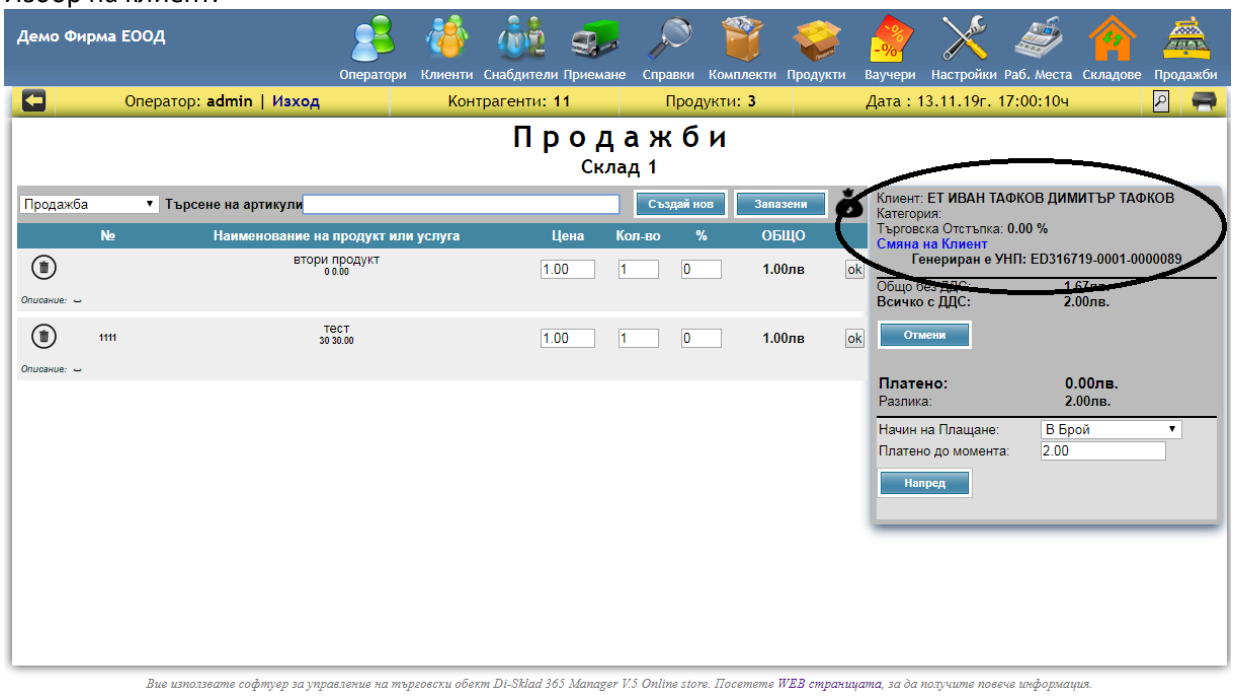

Избор на начин на плащане:

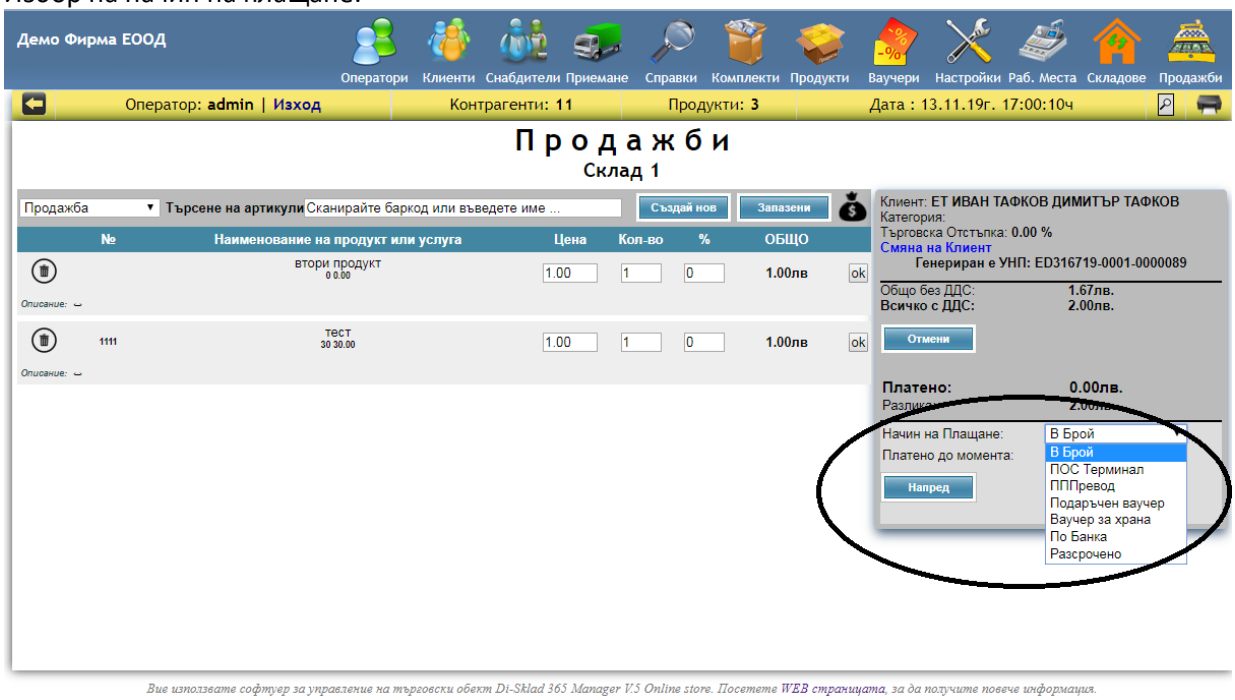

Приключване на продажба (ако има проблем с ФУ изобразява следното):

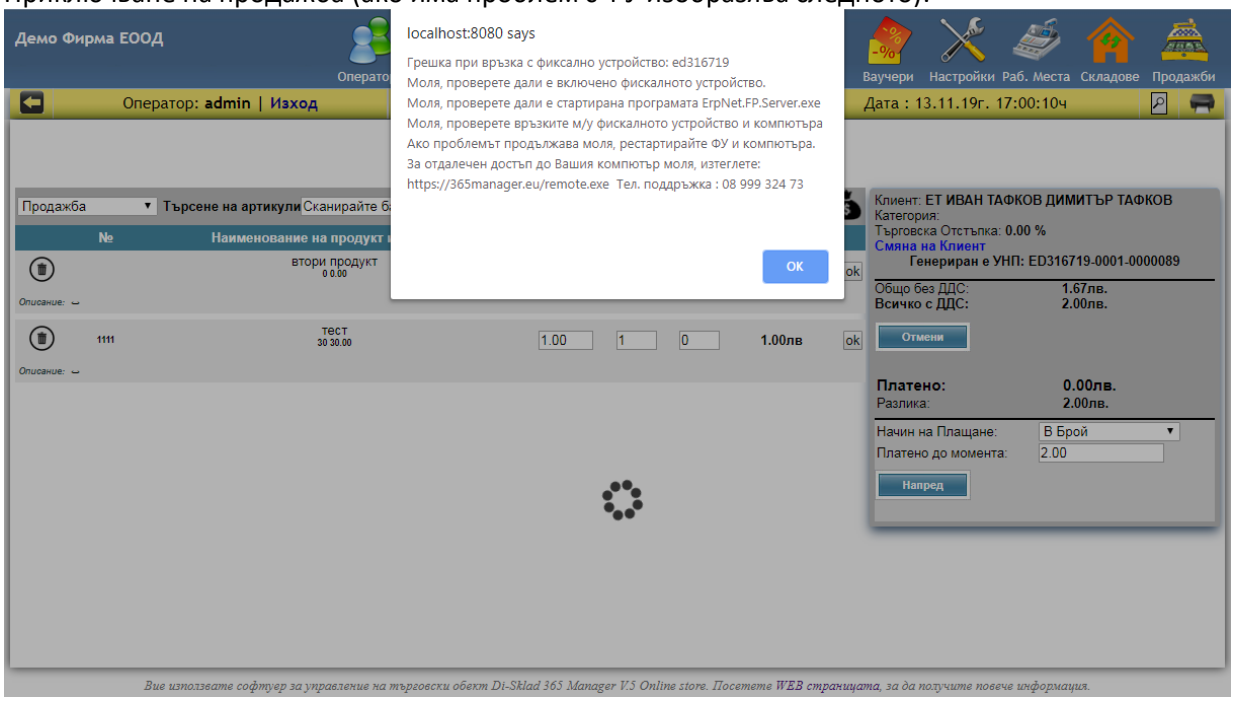

Ако няма проблем издава касов бон:

Възможно е и да се отвори стокова разписка, ако е активирано да се показва от меню настройки.



Ако не е активирано да се показва стоковата разписка след всяка продажба се издава само касов бон и автоматично се отваря екрана за продажби

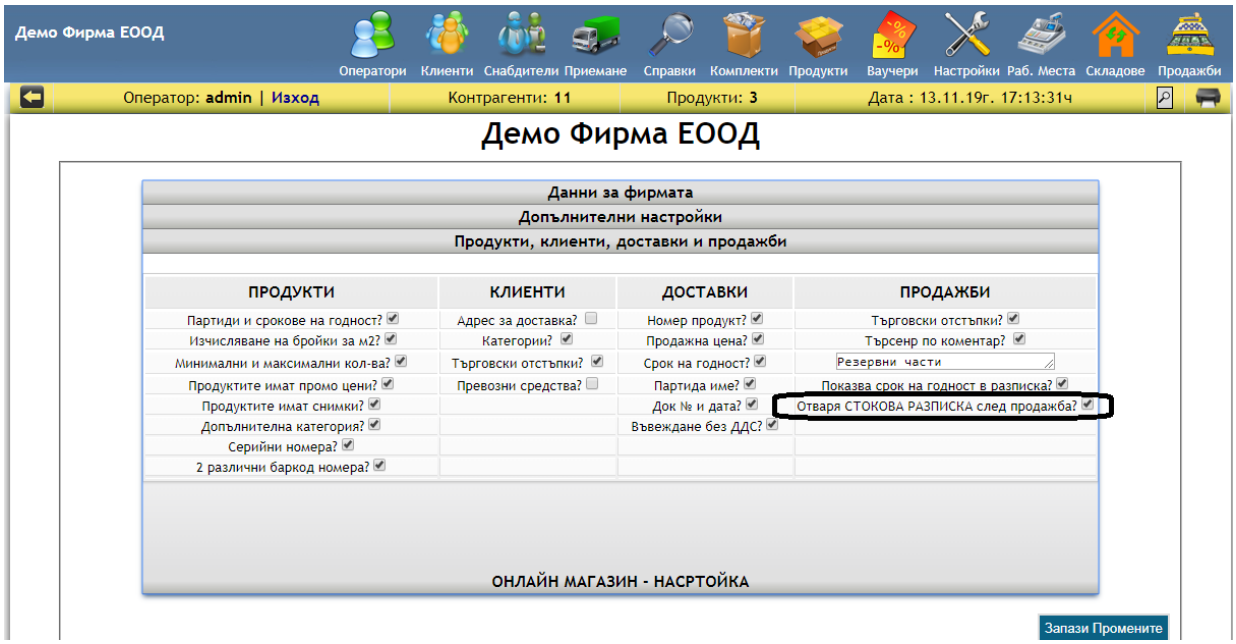

За по-бързи продажби може да се използва баркод скенер. Сканирайки баркода на продукта, той автоматично се добавя и се подготвя за продажба. Може да се използва и клавиатура при продажби и доставки.

Въвеждайки първата буква от името на продукта, ще забележите, че програмата автоматично доизписва имената на продуктите съдържащи въведените букви или номер:

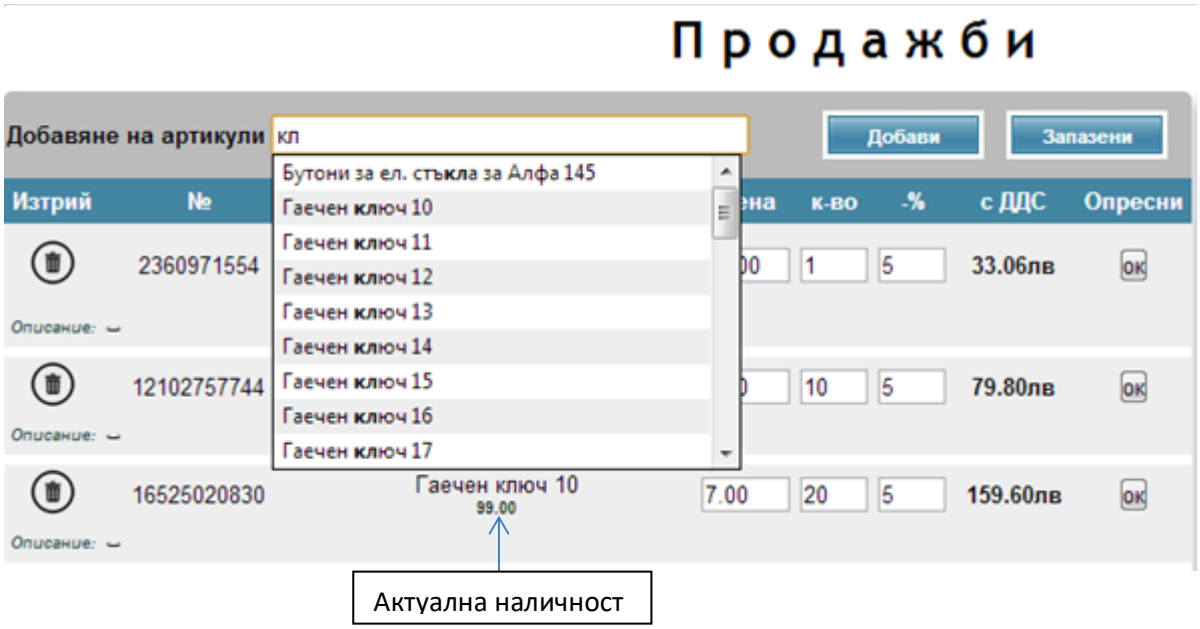

При промяна на количества или отстъпка(-%), е нужно натискане на бутон "**ENTER**" от клавиатурата или бутона в дясно "**ОК**", чрез мишката.

За избор на клиент се работи с менюто от дясно - "**Изберете Клиент**". Започнете да изписвате името или ЕИК номера на клиента. Програмата ще Ви покаже само тези клиенти, които съдържат съответните номера или имена.

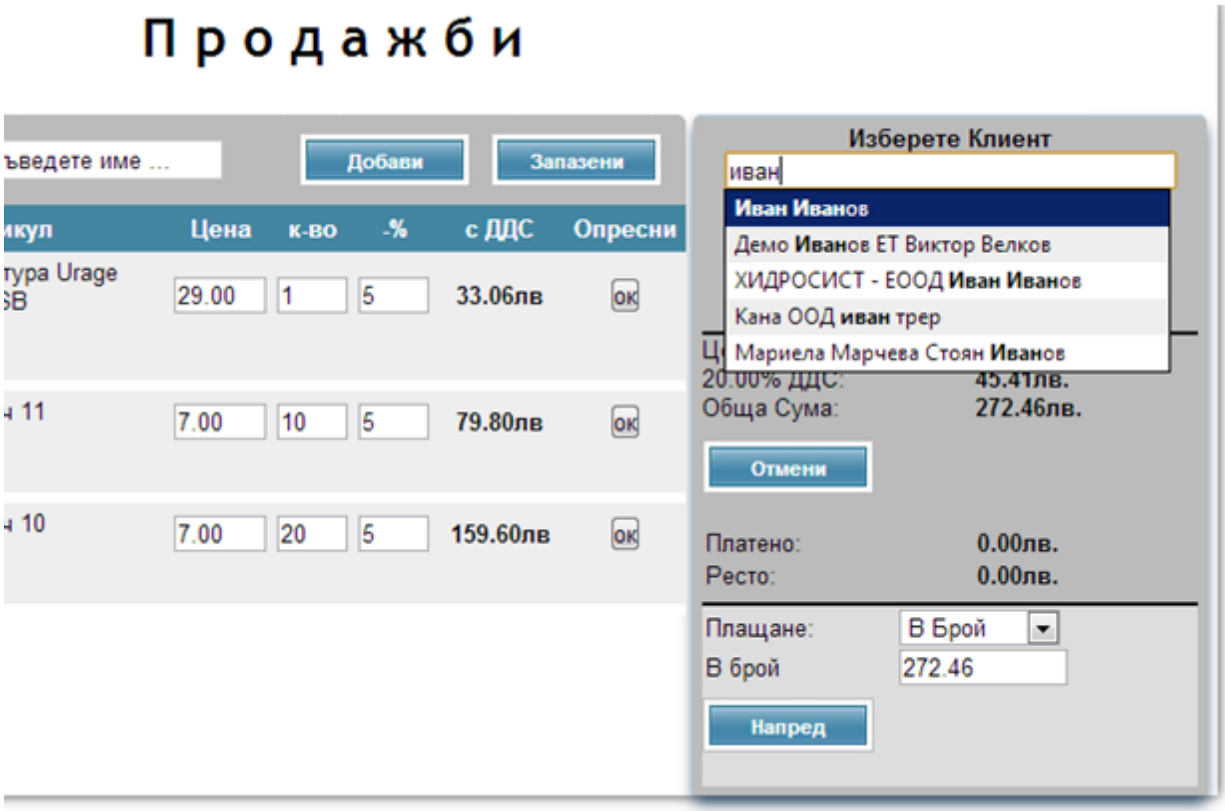

По подразбиране методът на плащане е "***В Брой***". При натискане върху стрелката ще се покажат още няколко начина на плащане:

- ***В Брой***
- ***ПОС Терминал***
- ***ППРевод (пощенски паричен превод)***
- ***Подаръчен ваучер***
- ***Ваучер за храна***
- ***По Банка***
- ***Разсрочено***

Цената за плащане в този случай е ***272,46лв***. Програмата автоматично калкулира точно сумата за плащане, но ако клиента Ви плати 300лв. и Вие искате програмата да изчисли колко ресто да върнете, въведе в полето 300 и натиснете "**Напред**" за да се актуализира цената:

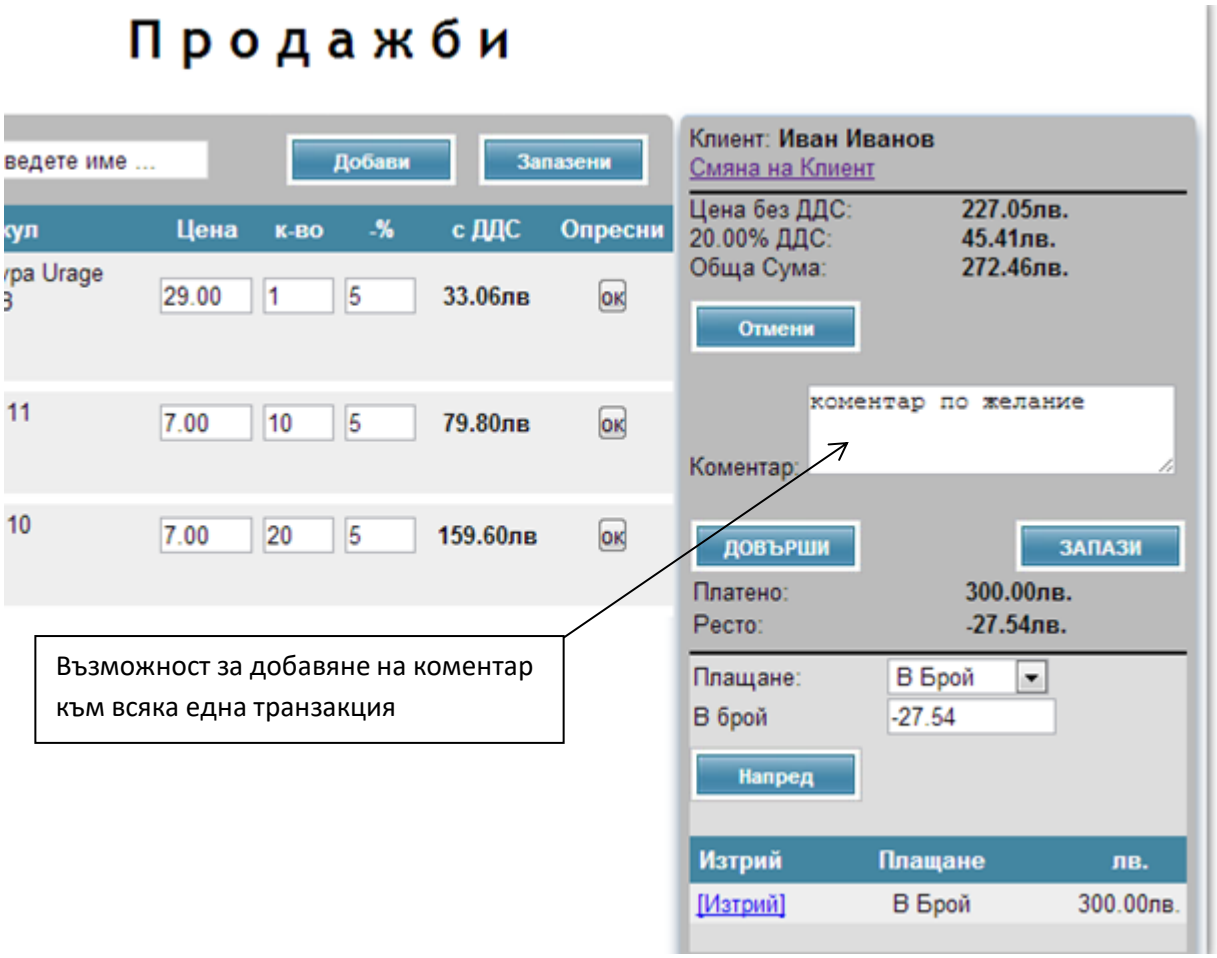

За завършване на продажбата е нужно натискането на бутон "**ДОВЪРШИ**", след това ще се отвори Стокова Разписка.
За завършване на продажбата може да се използват и бързи клавиши:

INS – промяна количество на последно добавен продукт, след промяна **ENTER**
PageUP – въвеждане на сума, която клиентът заплаща, след въвеждане **ENTER**
END – приключва продажба

Ако предварително сте настроили програмата за автоматично принтиране, ще Ви подкани да принтирате. Може да се използва и иконката за принтиране, която се намира горе в дясно.

При наличие на проблем със свързаността на фискалното устройство софтуерът ще върне грешка:

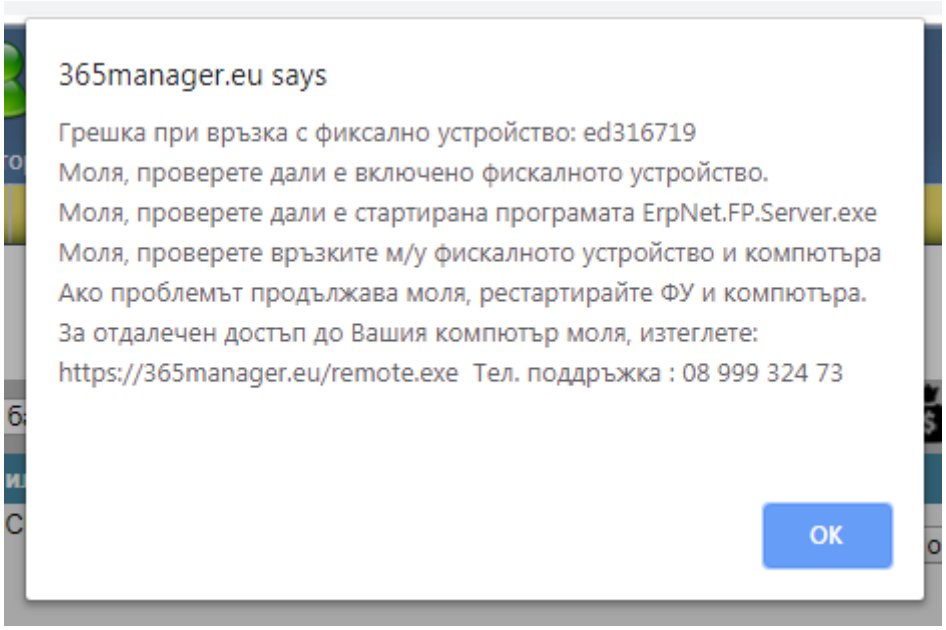

Следвайте стъпките, за да решите по-бързо проблема.
Софтуерът няма да Ви позволи да продължите, докато фискалното устройство не е готово за работа.
Ако фискалното устройство е изключено – софтуерът ще върне грешка:

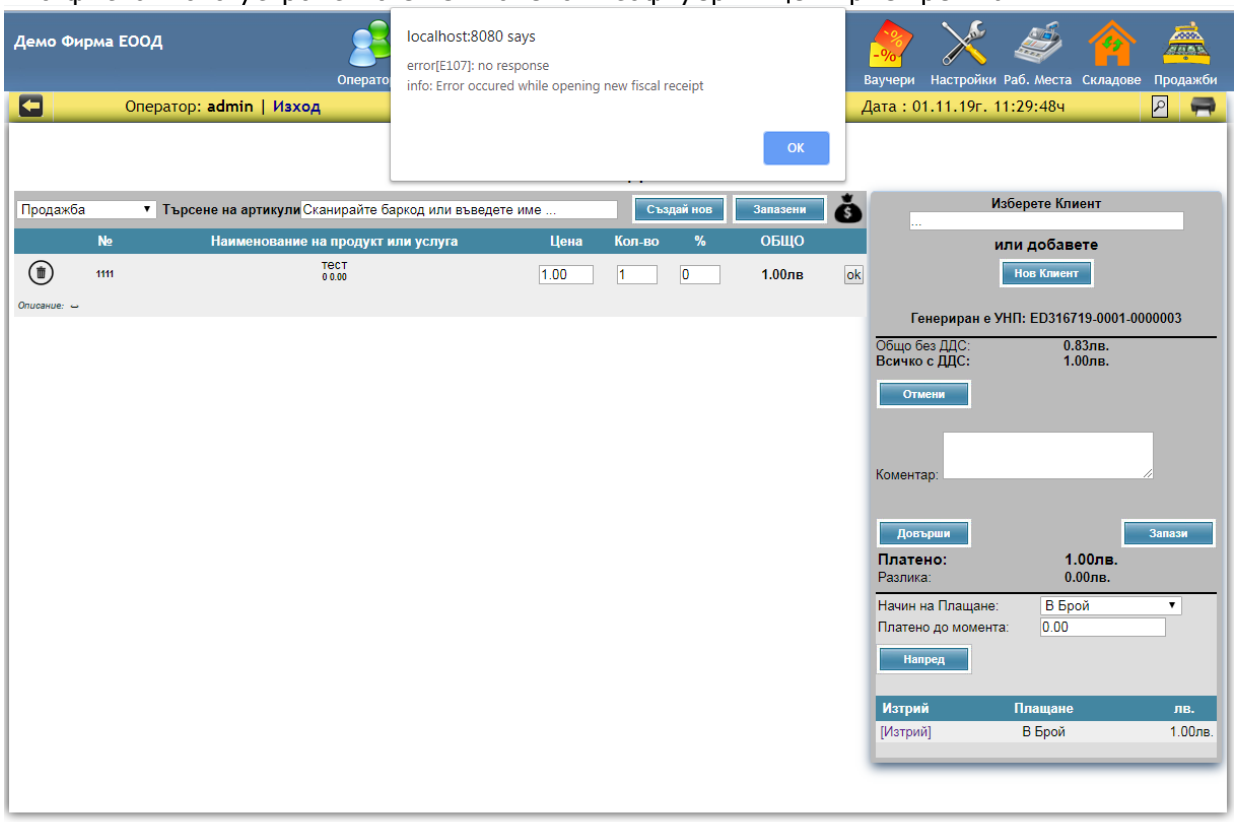

СТОРНИРАНЕ ИЛИ ВРЪЩАНЕ

От меню ПРОДАЖБИ се избира **метод „Сторно / Връщане"** в лявата част на екрана

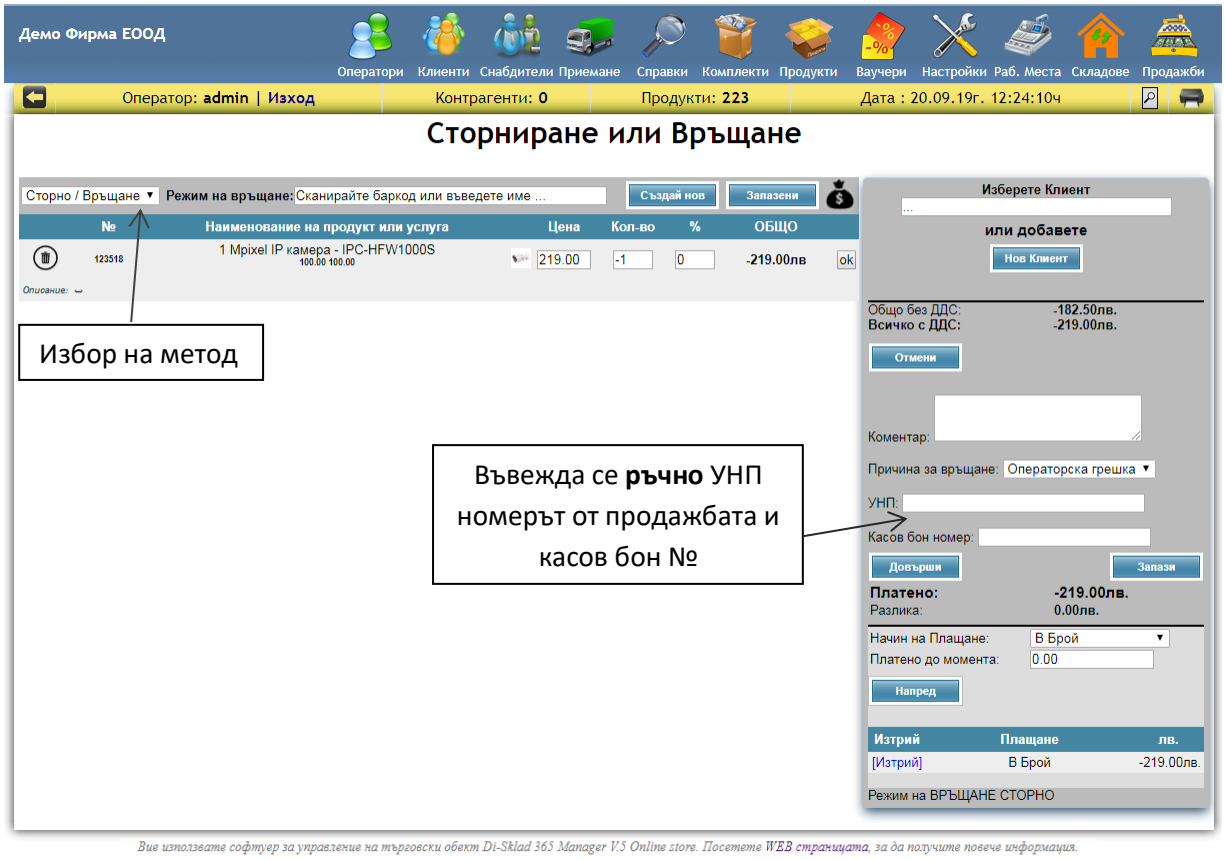

След въвеждане на продукти, количества и номерата по продажбата се натиска бутон „Довърши".

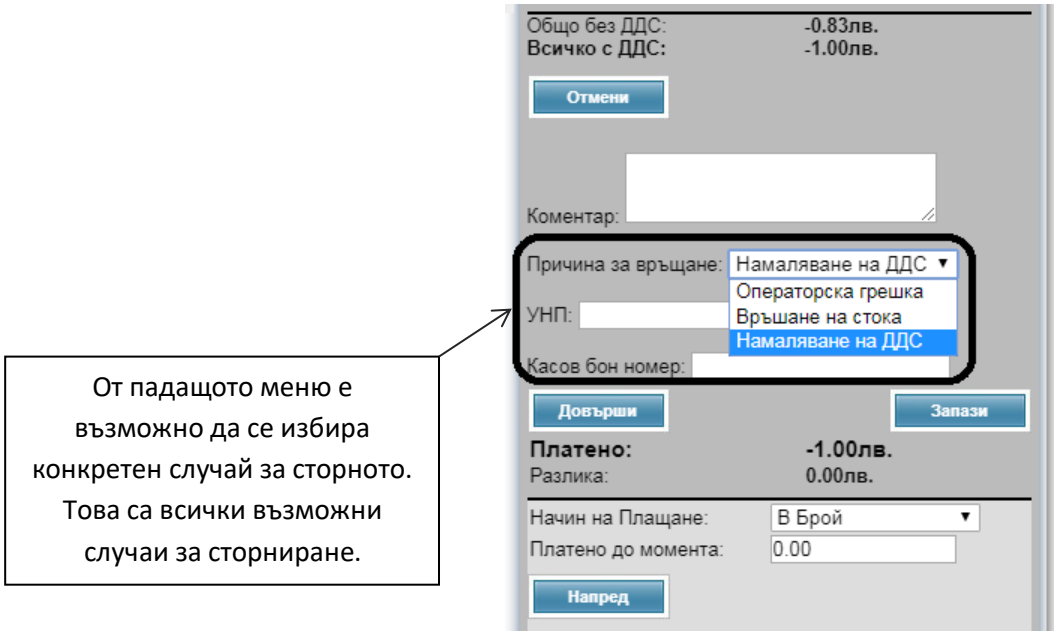

Изготвяне на Проформа или Оферта

Изготвянето на Проформа-Фактура и Оферта се извършва от модул ПРОДАЖБИ.
След маркиране (зареждане) на желаните артикули се натиска бутон „**ЗАПАЗИ**“:

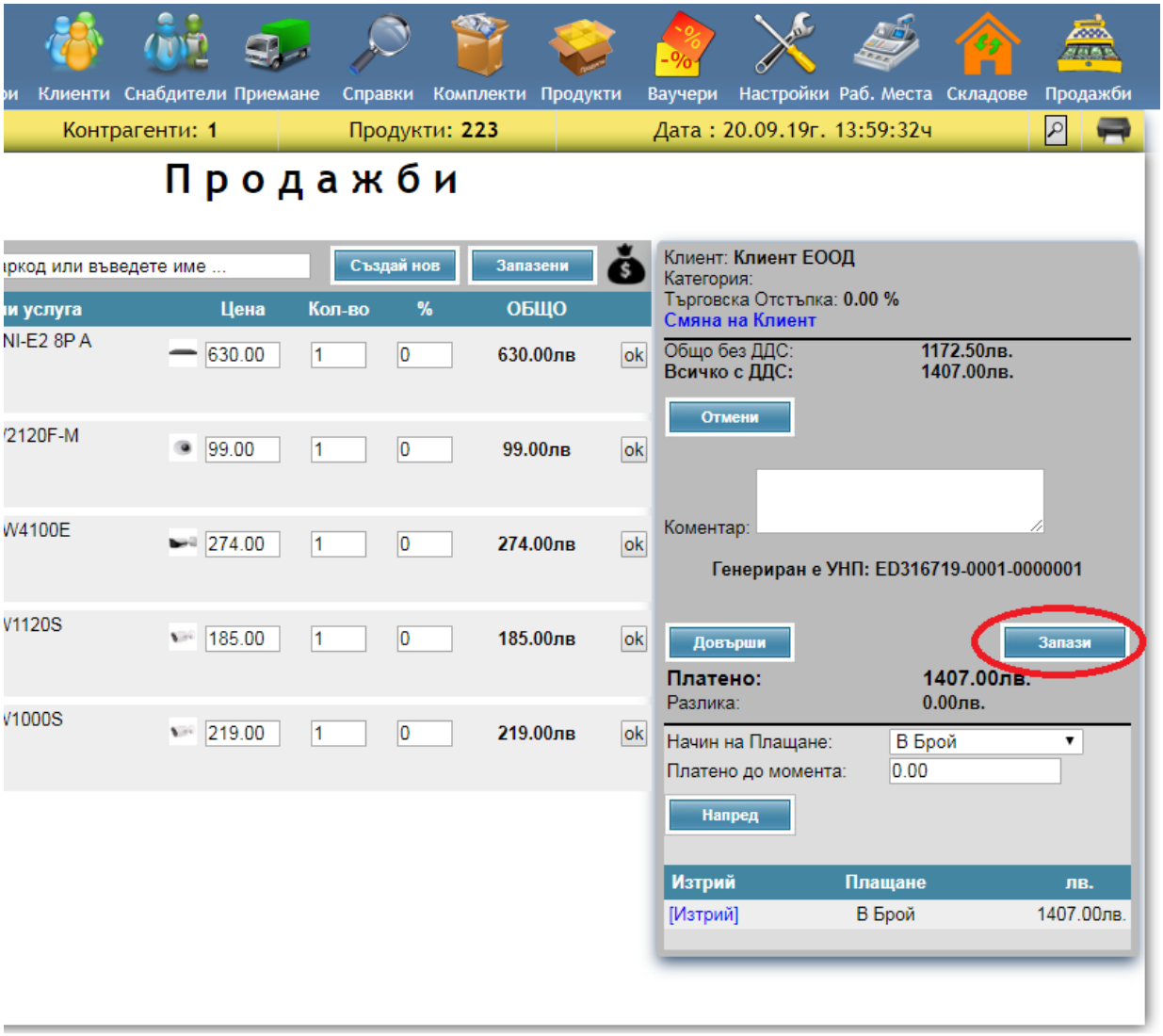

След натискане на бутон „**ЗАПАЗИ**“, артикулите ще се запазят за по-късна обработка и ще се покаже следният надпис:

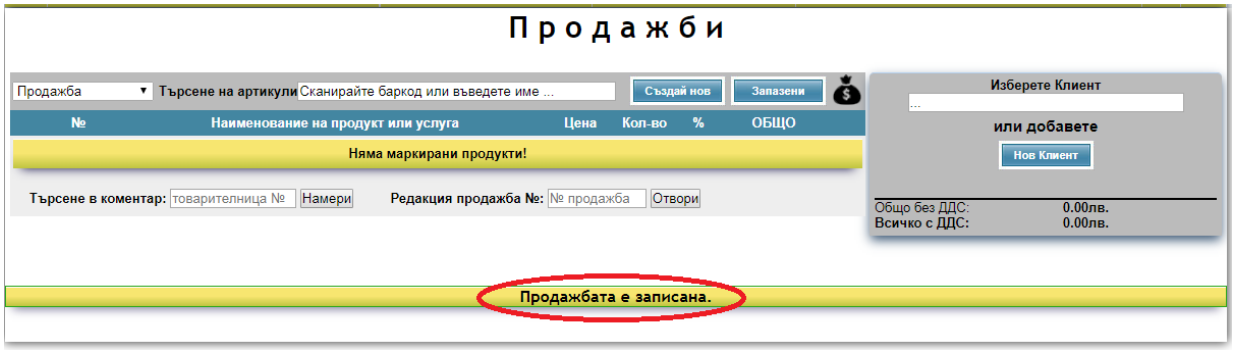

След натискане на бутон „**ЗАПАЗЕНИ**“, ще се отвори примерна таблица, която съдържа всички ПРЕД-продажби. От тук може да създадете **Проформа**, **оферта** или да направите **резервация на количества** за определен клиент и период.

Запазени Продажби

ID	Дата / Служител	Клиент / УНП	Проформа	Оферта	Резервиране	Коментар	Приключи
1	20.09.19г. / Администратор	Клиент ЕООД ED316719-0001-0000001	Проформа	Оферта	Резервиране		Отваряне
1. 1 Mpixel IP камера - IPC-HFW1000S		x 1.00	219.00 лв	-0% [0.000лв]			
2. 1 Mpixel IP камера - IPC-HFW1120S		x 1.00	185.00 лв	-0% [0.000лв]			
3. 1.3 Mpixel IP камера - IPC-HFW4100E		x 1.00	274.00 лв	-0% [0.000лв]			
4. 1.4Mpixel HD-CVI - HAC-HDBW2120F-M		x 1.00	99.00 лв	-0% [0.000лв]			
5. 16 канален POE NVR - DS-7616NI-E2 8P A		x 1.00	630.00 лв	-0% [0.000лв]			

Освен номера на Пред-продажбата се изобразяват и продуктите с въведеното количество и цена + ТО

Получател	Документ №	Доставчик
Клиент ЕООД	0000000001	Демо Фирма ЕООД
Адрес:	Място на сделката:	Адрес: гр. Пловдив, бул. Васил Априлов 2
ИД. Номер:	гр. Пловдив	ИД. Номер: 1234567890
ДДС Номер:	бул. Васил Априлов 2	ДДС Номер: BG1234567890
МОЛ:		МОЛ: МОЛ НА ФИРМАТА
Телефон:		Телефон: 032 568 954

Проформа - Фактура №0000000001
Дата на създаване: **20.09.2019г.**

Дата на данъчно събитие: **20.09.2019г.**

№	Наименование на продукт или услуга	Количество	Ед. Цена	Стойност
1.	1 Mpixel IP камера - IPC-HFW1000S	1.00	182.50лв.	182.50лв.
2.	1 Mpixel IP камера - IPC-HFW1120S	1.00	154.17лв.	154.17лв.
3.	1.3 Mpixel IP камера - IPC-HFW4100E	1.00	228.33лв.	228.33лв.
4.	1.4Mpixel HD-CVI - HAC-HDBW2120F-M	1.00	82.50лв.	82.50лв.
5.	16 канален POE NVR - DS-7616NI-E2 8P A	1.00	525.00лв.	525.00лв.
		Данъчна основа		1,172.50лв.
		Начислен ДДС 20%		234.50лв.
		Всичко		1,407.00лв.

Словом:
хиляда четиристотин и седем лв.

За основание на плащането запишете:
Проформа Фактура 0000000001/20.09.2019г.

Банка: БАНКА ДСК
IBAN: BG12AAAA90111116546808
Банков код: STAMAFA

Получател - Име и Фамилия:		*Съставител - Име и Фамилия:*
		Иван Петров
Подпис:		*Подпис:*

business name

Демо Фирма ЕООД
гр. Пловдив, бул. Васил Априлов 2
http://vasht-web-site.com danielpeev@yahoo.com
032 568 954

О Ф Е Р Т А
за . . .

Издадена на **Клиент ЕООД**
Телефон:

Оферта № 0000000002 от 20.09.2019г.

0000000002/20.09.2019Г.

№	Наименование на продукт или услуга	Количество	Ед. Цена	Стойност
1.	1 Mpixel IP камера - IPC-HFW1000S	1.00	182.50лв.	182.50лв.
	IP камера - IPC-IPC-HFW1000S 1 мегапиксела			
2.	1 Mpixel IP камера - IPC-HFW1120S	1.00	154.17лв.	154.17лв.
	IP камера -IPC-HFW1120S 1 мегапиксел			
3.	1.3 Mpixel IP камера - IPC-HFW4100E	1.00	228.33лв.	228.33лв.
	1.3 Mpixel IP камера - IPC-HFW4100Eмегапиксела			

След като пред-продажбата ще бъде заплатена или отменена се отваря от меню ЗАПАЗЕНИ чрез бутон Отваряне. Така всички атрибути по продажбата ще се пренесат автоматично в ПРОДАЖБА и е нужно само финализирането и чрез натискане на бутон ДОВЪРШИ

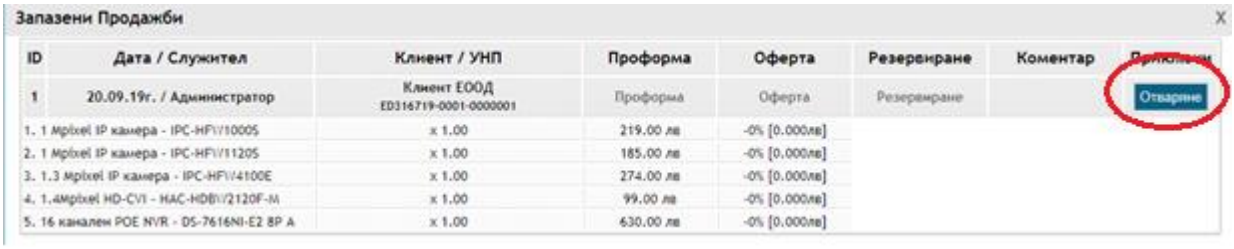

Каса на оператор

Всички приходи или разходи, които са платени в брой се отбелязват в касата на оператора. Намира се в модул ПРОДАЖБИ и се отваря от тази иконка

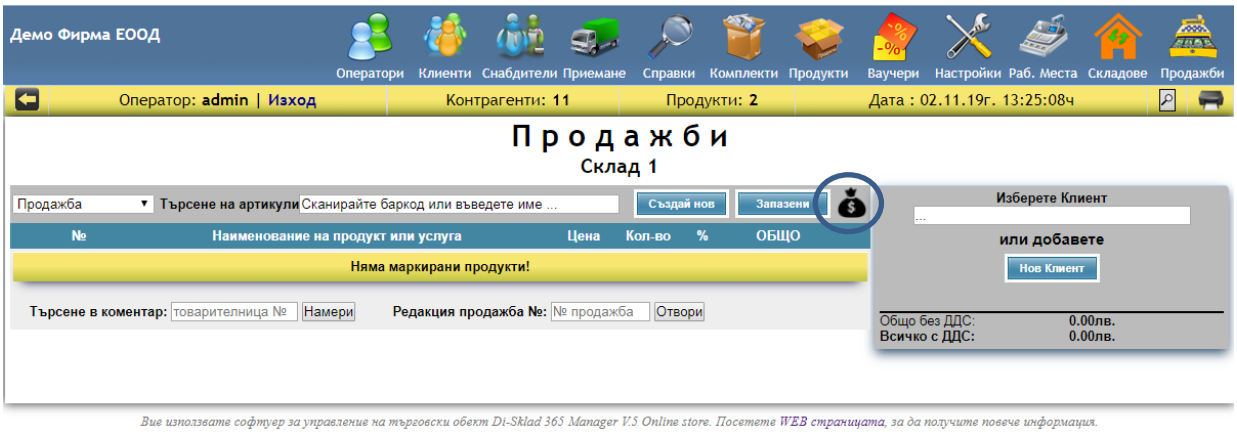

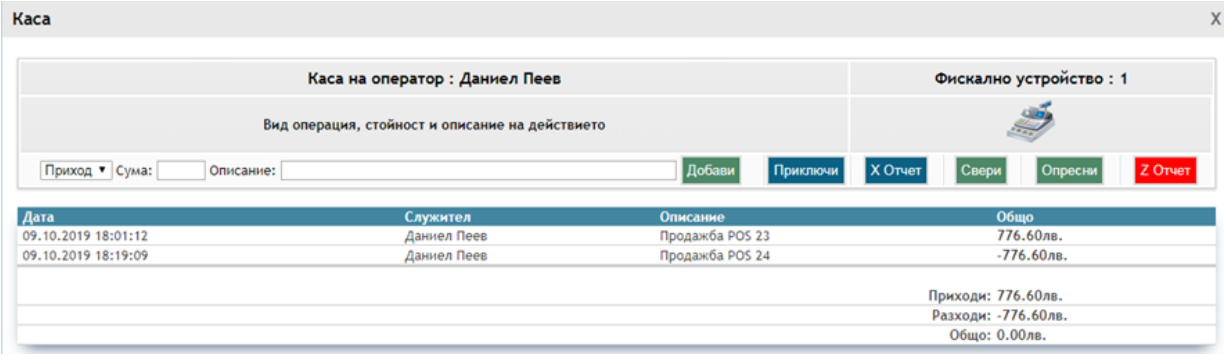

От дясната част на екрана може да направите отчет на фискалното устройство .
От тук е възможно да се добавят служебно въведени и изведени пари.
Дава се възможност за правене на X и Z отчет, както и да свери дата час на фискалното устройство.
Бутонът Приключи прави запис на натрупаната информация в базата данни.
Информация за записите в базата данни за касата може да се вземе от справка:
СПРАВКИ->Подробни доклади->Каса

Издаване на Фактура

Изготвянето на Фактура и други документи се извършва от модул ПРОДАЖБИ.
След маркиране (зареждане) на желаните артикули натискаме бутон „**ДОВЪРШИ**“:

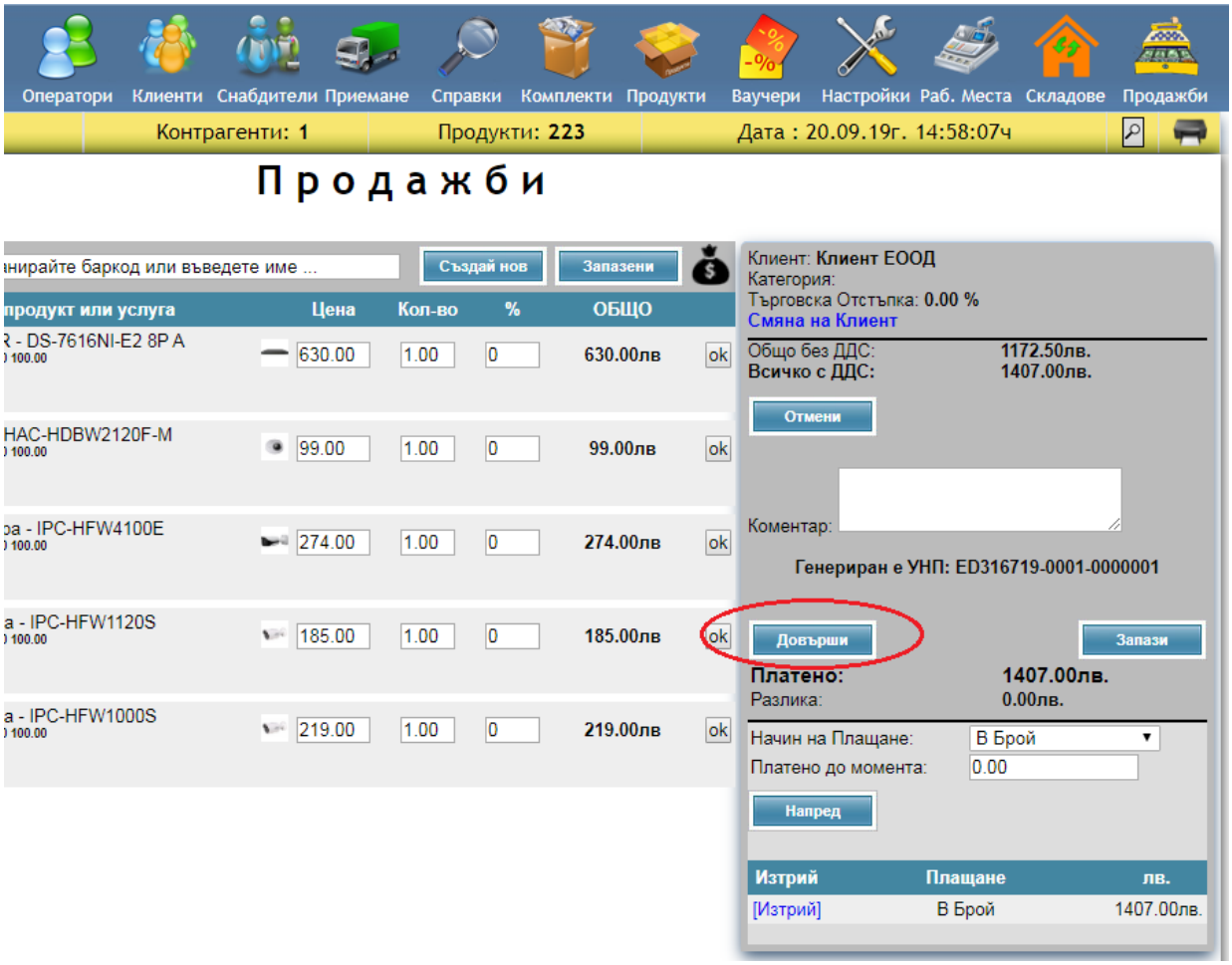

След натискане на бутон „**ДОВЪРШИ**" ще се отвори Стокова Разписка:

business name

Демо Фирма ЕООД , ЕИК:1234567890
гр. Пловдив, бул. Васил Априлов 2
http://vasht-web-site.com danielpeev@yahoo.com
Телефон: 032 568 954

Стокова Разписка № 1
Издадена на Клиент ЕООД

№	Наименование на продукт или услуга	Количество	Ед. Цена	Стойност
1.	1 Mpixel IP камера - IPC-HFW1000S	1.00	219.00лв.	219.00лв.
2.	1 Mpixel IP камера - IPC-HFW1120S	1.00	185.00лв.	185.00лв.
3.	1.3 Mpixel IP камера - IPC-HFW4100E	1.00	274.00лв.	274.00лв.
4.	1.4Mpixel HD-CVI - HAC-HDBW2120F-M	1.00	99.00лв.	99.00лв.
	Описание: 1.4 мегапикселова HD-CVI водоустойчива камерадht 1/3" CMOS с HAC-HDBW2120F-M			
5.	16 канален POE NVR -		лв.	630.00лв.
	Описание: 16 канален NVR мрежов видеорекордер - DS-7616NI-E2/8P/A POE			
	Коментар			

Всичко	1,407.00лв.
Плащане В Брой	1407.00лв.
Ресто	0.00лв.

Ако продуктът има качена снимка ще се покаже автоматично в стоковата разписка

Дата: 20.09.2019 14:59:32 часа
гр. Пловдив

Оператор:
Администратор

Благодарим Ви, че пазарувахте при нас.

POS 1

След отваряне на Стоковата разписка се натиска **бутон „F" от клавиатурата**.
Ще се отвори страница, от която се издават фактури и други документи:

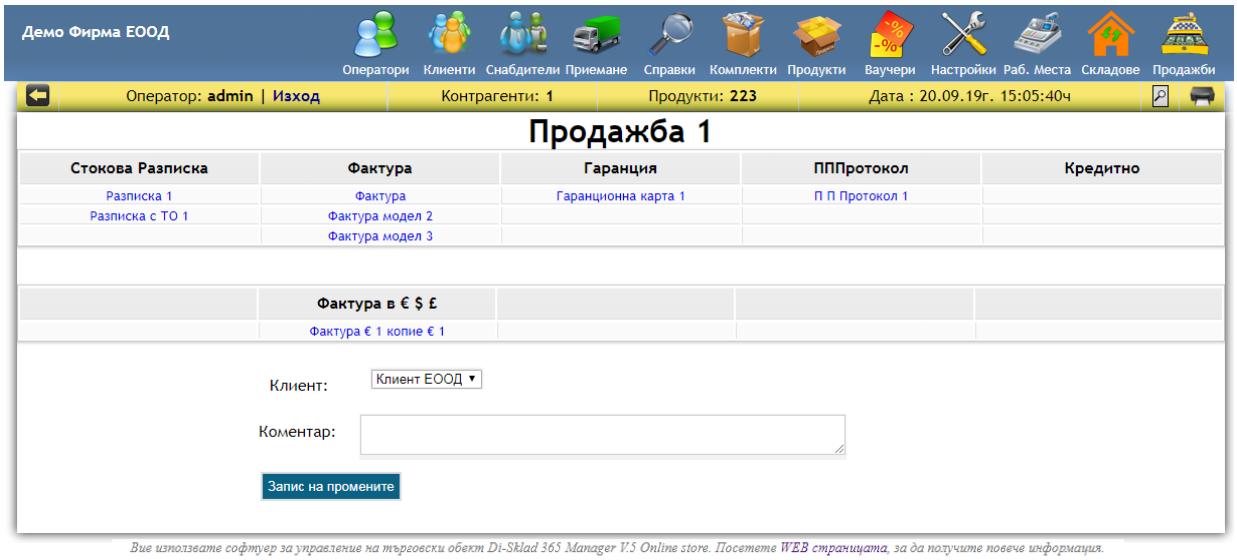

Натискайки върху фактура ще се създаде ФАКТУРА ОТ ПРОДАЖБА №1

Получател	Фактура № 0000010000	Доставчик
Клиент ЕООД		Демо Фирма ЕООД
Адрес:		Адрес: гр. Пловдив, бул. Васил Априлов 2
ИД. Номер:		ИД. Номер: 1234567890
ДДС Номер:		ДДС Номер: BG1234567890
МОЛ:		МОЛ: МОЛ НА ФИРМАТА
Телефон:		Телефон: 032 568 954
	Дата на създаване 20.09.2019г. Място на сделката: гр. Пловдив	

Фактура

ОРИГИНАЛ

Дата на данъчно събитие: **20.09.2019г.**

№	Наименование на продукт или услуга	Количество	Ед. Цена	Стойност
1.	1 Mpixel IP камера - IPC-HFW1000S	1.00	182.50лв.	182.50лв.
2.	1 Mpixel IP камера - IPC-HFW1120S	1.00	154.17лв.	154.17лв.
3.	1.3 Mpixel IP камера - IPC-HFW4100E	1.00	228.33лв.	228.33лв.
4.	1.4Mpixel HD-CVI - HAC-HDBW2120F-M	1.00	82.50лв.	82.50лв.
5.	16 канален POE NVR - DS-7616NI-E2 8P A	1.00	525.00лв.	525.00лв.
		Данъчна основа		1,172.50лв.
		Начислен ДДС 20%		234.50лв.
		Всичко		1,407.00лв.

Словом:
хиляда четиристотин и седем лв.

Начин на плащане	В Брой
Банка: БАНКА ДСК IBAN: BG12AAAA90111116546808 Банков код: STAMAFA	

Получател - Име и Фамилия:		*Съставител - Име и Фамилия:*
		Иван Петров
Подпис:		*Подпис:*

Този документ е отпечатан със съдействието на http://skladov-softuer.com

Натискайки върху **фактура модел 2** ще се създаде ФАКТУРА от Продажба №1

Получател	Фактура № 0000010000	Доставчик
Клиент ЕООД		Демо Фирма ЕООД
Адрес:	Дата на създаване 20.09.2019	Адрес: гр. Пловдив, бул. Васил Априлов 2
ИД. Номер:		ИД. Номер: 1234567890
ДДС Номер:	Място на сделката: гр. Пловдив	ДДС Номер: BG1234567890
МОЛ:		МОЛ: МОЛ НА ФИРМАТА
Телефон:		Телефон: 032 568 954

Фактура — ОРИГИНАЛ

Дата на данъчно събитие:

№	Наименование на продукт или услуга	Количество	Ед. Цена	Стойност
1.	Компоненти за видеонаблюдение	1	1,172.50лв.	1,172.50лв.
		Данъчна основа		1,172.50лв.
		Начислен ДДС 20%		234.50лв.
		Всичко		1,407.00лв.

Словом:
хиляда четиристотин и седем лв.

Начин на плащане	В Брой
Банка: БАНКА ДСК IBAN: BG12AAAA90111116546808 Банков код: STAMAFA	

Получател - Име и Фамилия:	Поръчка № 1 20.09.2019	*Съставител - Име и Фамилия:*
		Иван Петров
Подпис:		*Подпис:*

Както се вижда на снимката този тип фактура изписва на един ред „Компоненти за видеонаблюдение" и като стойност взима всичко от продажбата. Този текст може да се промени от меню НАСТРОЙКИ -> Продукти, клиенти, доставки и продажби

Софтуерът предлага и друг начин за създаване на фактура – чрез натискане на бърз бутон в горния десен ъгъл на екрана
Бутонът се показва единствено когато има маркиран клиент и няма вече издадена фактура към конкретната продажба.

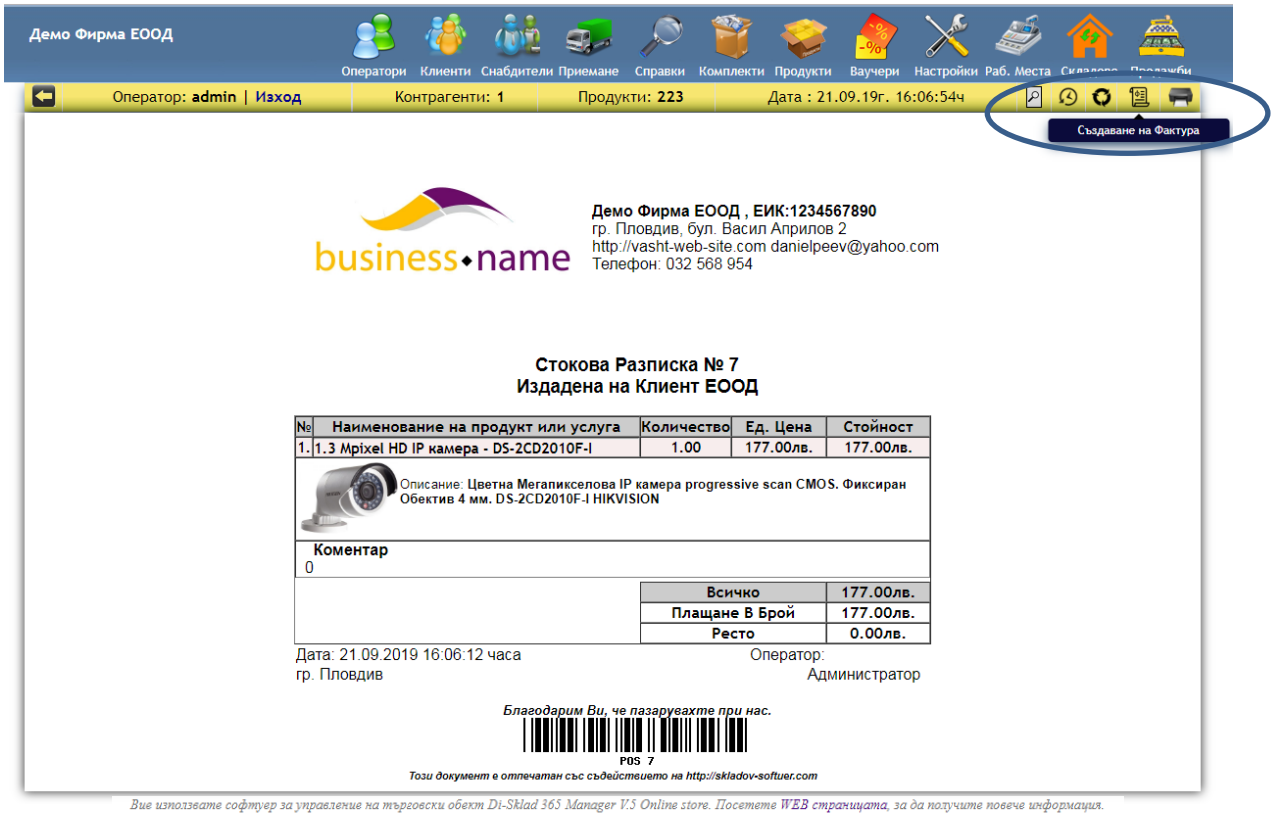

Важно! Ако няма маркиран клиент – не може да се фактурира!
Ако по някаква причина сте пропуснали да натиснете бутон „**F**" или бутон
Може да генерирате фактура от **Справки -> Подробни доклади -> Продажби**
След като изберете периода в който е търсената продажба натиснете **НАПРЕД**.
Ще Ви се покажат всички продажби и следва да натиснете **Прод. №...**
Ще се отвори менюто за създаване на фактура и други документи:

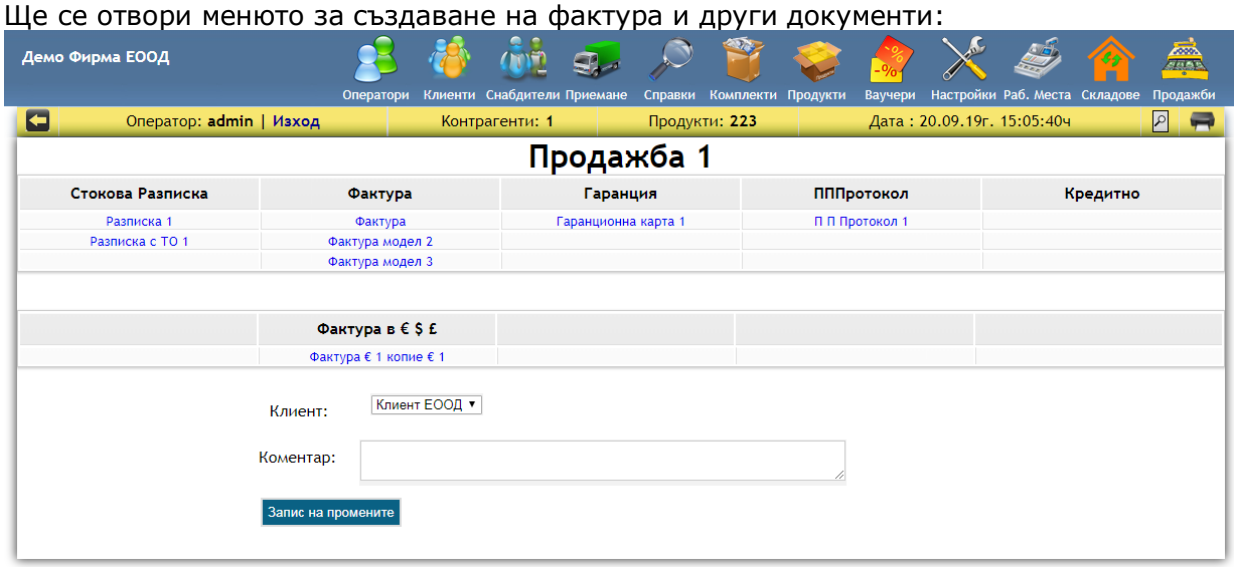

Издаване на Приемо-предавателен протокол

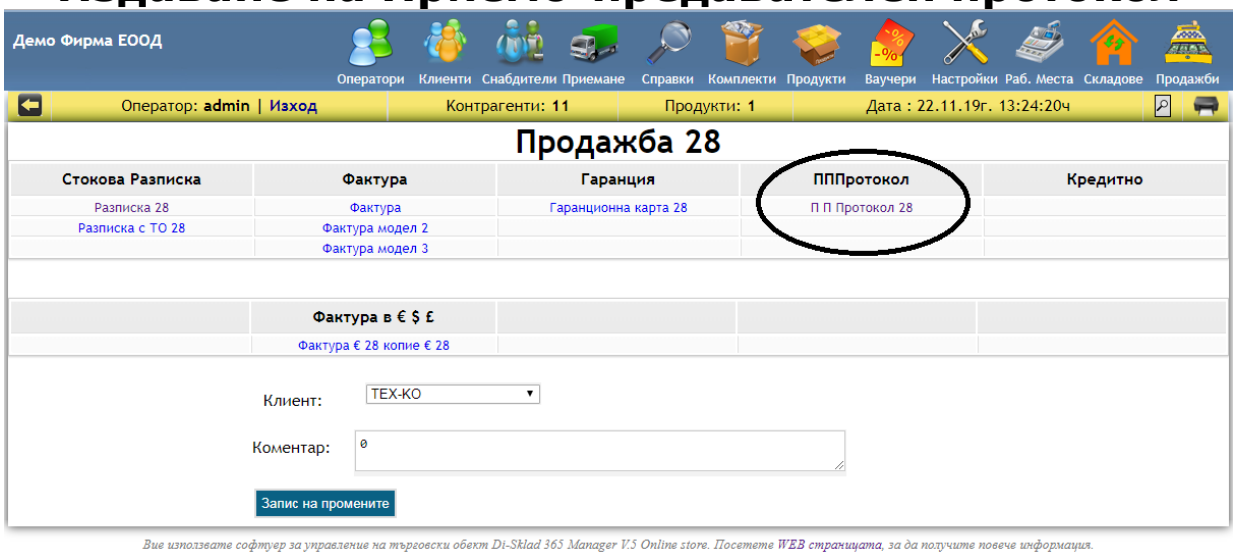

Вие използвате софтуер за управление на търговски обект Di-Sklad 365 Manager V.5 Online store. Посетете WEB страницата, за да получите повече информация.

Приемо-Предавателен Протокол

Днес, **22.11.2019г.** в град/село

_____

, между страните:

Получател	Поръчка № 28	Доставчик
ТЕХ-КО		Демо Фирма ЕООД
Адрес: УЛ МАРА БУНЕВА 99		Адрес: гр. Пловдив, бул. Васил Априлов №55
ИД. Номер: 831532169		ИД. Номер: 1234567890
ДДС Номер: BG831532169	от дата: 22.11.2019г.	ДДС Номер:
МОЛ: ЗЛАТКА МАЙОРОВА		МОЛ:
Телефон: 0888/754452		Телефон:

се подписа настоящият Приемо-Предавателен Протокол, наричан по-нататък за краткост Протокола, при следните условия:

чл.1. Приемащата Страна прие, а Предаващата Страна предаде, както следва:

№	Наименование на продукт или услуга	Количество
1.	тест	1.00

чл.2. Приемащата Страна прие предаденото от Предаващата Страна без възражения по отношение на количество и качество.

чл.3. Протоколът се подписа в два еднакви екземпляра - по един за всяка от страните.

За приемаща страна:(подпис)

_____

Име, Фамилия, (собственоръчно)

За предаваща страна:(подпис)

_____

Име, Фамилия, (собственоръчно)

ПРЕДНАЗНАЧЕНИЕ И РЕКВИЗИТИ

Приемо-Предавателен Протокол е документ, с който се документира фактическото приемо-предаване на стоки, материали или активи, което много често се извършва в различен момент от момента на плащане и/или издаване на фактура. Реквизитите не са нормативно регламентирани и се ограничават до тези, с които стопанската операция може да се опише еднозначно.

Този документ е отпечатан със съдействието на http://skladov-softuer.com

Продажби чрез докосване

Нужно е да се направи настройка за всеки един оператор, които желае да работи с докосване на екран. Това меню може да бъде отворено от ОПЕРАТОТИ->промяна

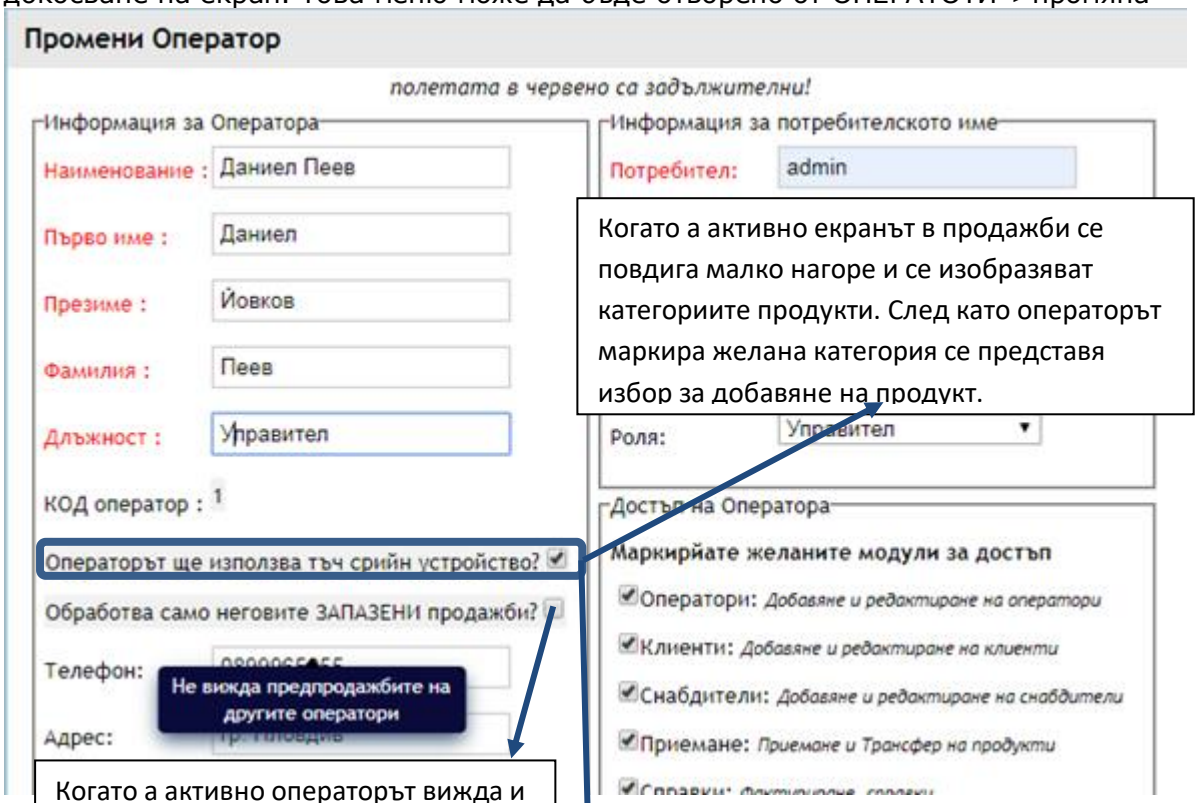

Когато а активно екранът в продажби се повдига малко нагоре и се изобразяват категориите продукти. След като операторът маркира желана категория се представя избор за добавяне на продукт.

Когато а активно операторът вижда и обработва предпродажбите, които той е създал.
Не вижда и не може да обработва предпродажби, които са създадени от други оператори.

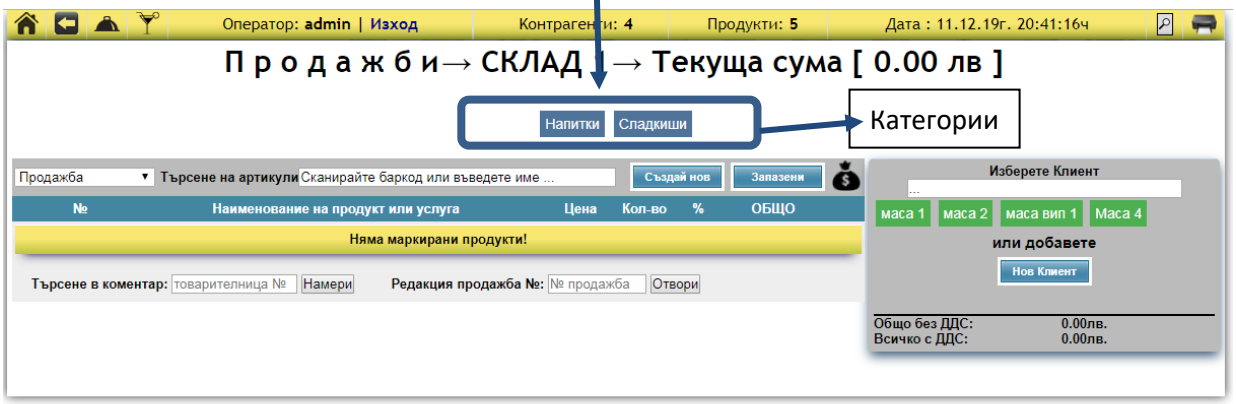

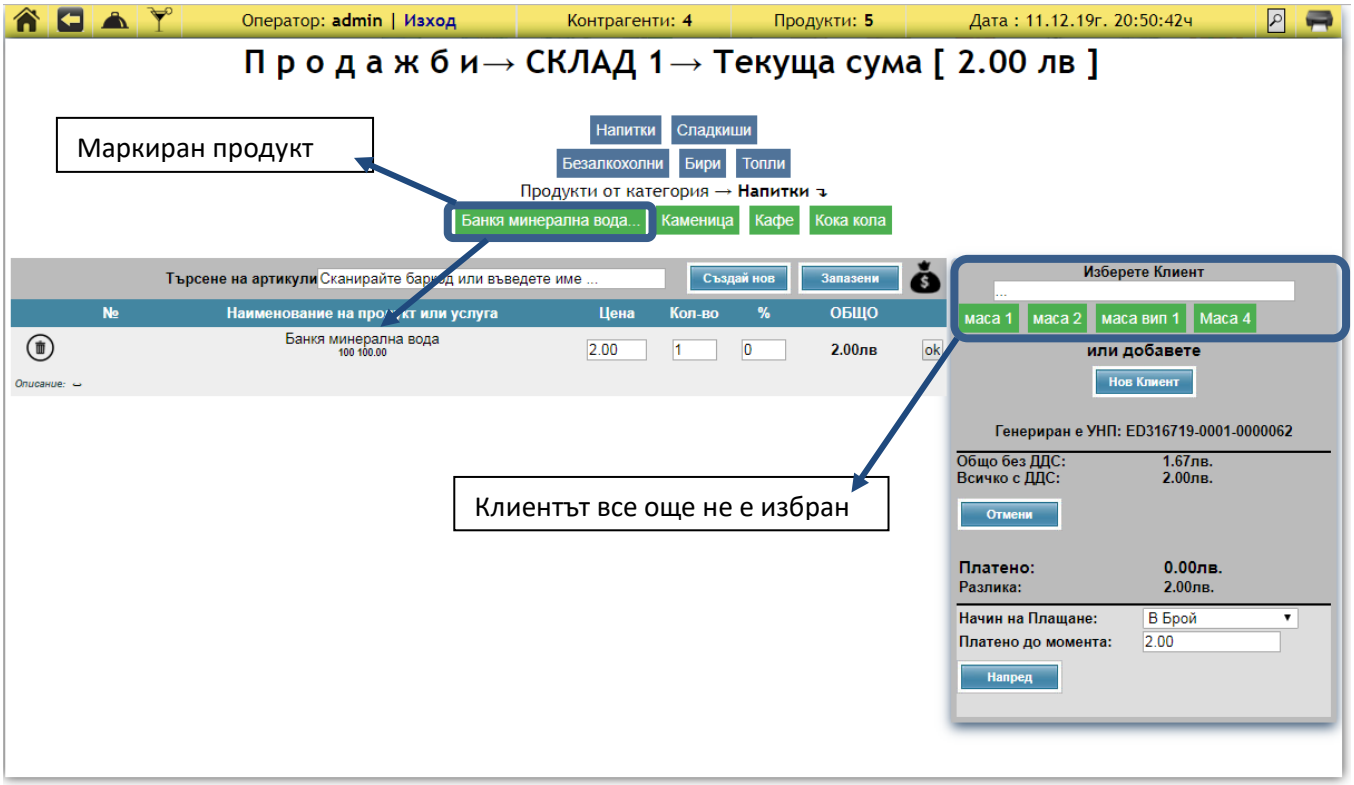

Вие използвате софтуер за управление на търговски обект Di-Sklad 365 Manager V.5 Online store. Посетете WEB страницата, за да получите повече информация.

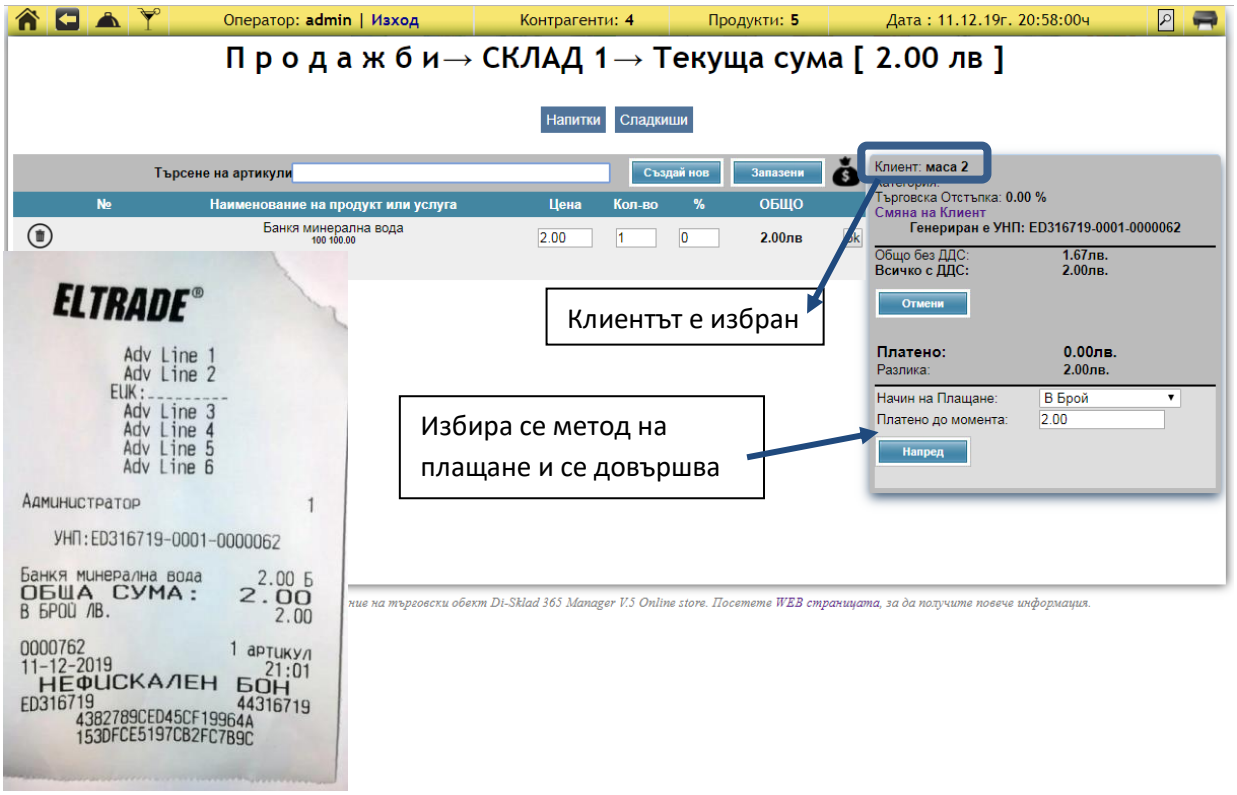
Оператор: admin | Изход
Контрагенти: 4
Продукти: 5
Дата : 11.12.19г. 20:58:00ч
П р о д а ж б и → СКЛАД 1 → Текуща сума [2.00 лв]
Напитки
Сладкиши
Търсене на артикули
Създай нов
Запазени
№
Наименование на продукт или услуга
Цена
Кол-во
%
ОБЩО
Банкя минерална вода
2.00
1
0
2.00лв
Клиент: маса 2
Търговска Отстъпка: 0.00 %
Смяна на Клиент
Генериран е УНП: ED316719-0001-0000062
Общо без ДДС: 1.67лв.
Всичко с ДДС: 2.00лв.
Отмени
Платено: 0.00лв.
Разлика: 2.00лв.
Начин на Плащане: В Брой
Платено до момента: 2.00
Напред
Клиентът е избран
Избира се метод на плащане и се довършва
ELTRADE
Adv Line 1
Adv Line 2
EUK:
Adv Line 3
Adv Line 4
Adv Line 5
Adv Line 6
Администратор 1
УНП:ED316719-0001-0000062
Банкя минерална вода 2.00 Б
ОБЩА СУМА: 2.00
В БРОЙ ЛВ. 2.00
0000762 1 артикул
11-12-2019 21:01
НЕФИСКАЛЕН БОН
ED316719 44316719
4382789CED45CF19964A
153DFCE5197CB2FC7B9C

Продажби в ресторант / кафене

Нужно е да се активира в меню НАСТРОЙКИ

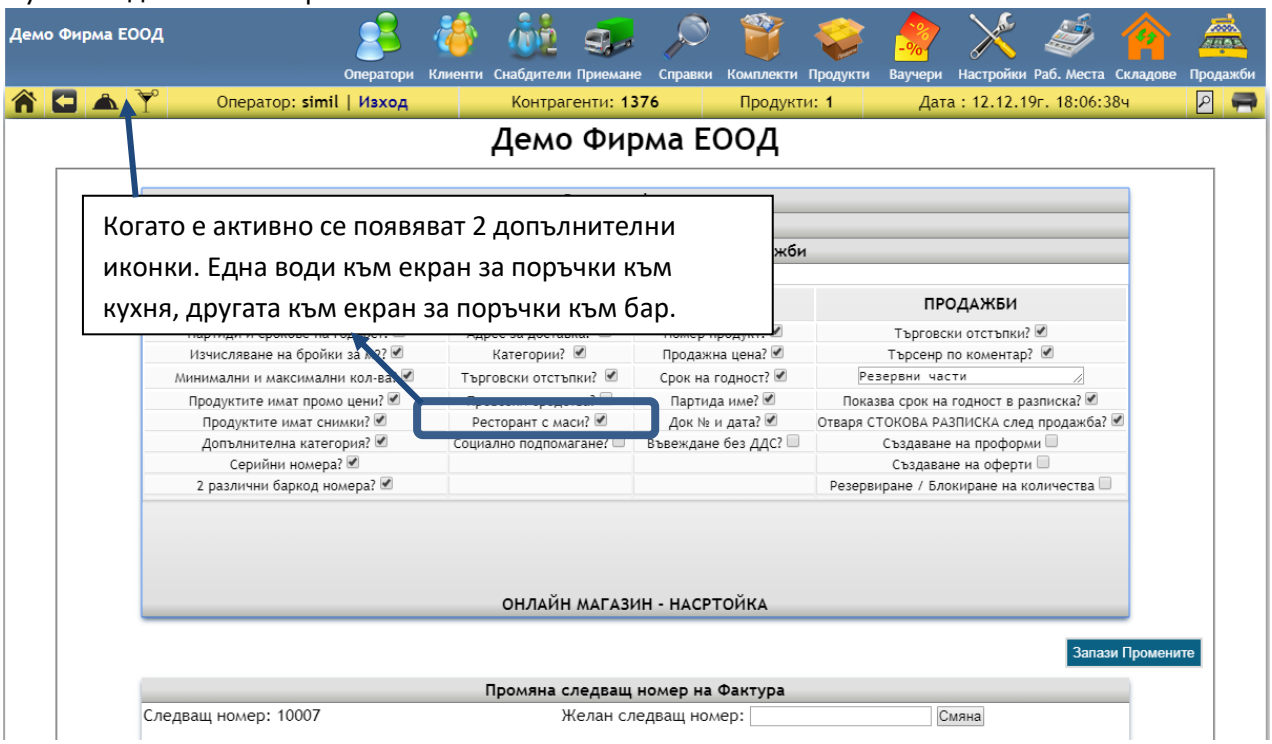

Когато опцията е активна в менюто за създаване/промяна на клиент се показва поле, в което може да се въведе наименованието на масата.

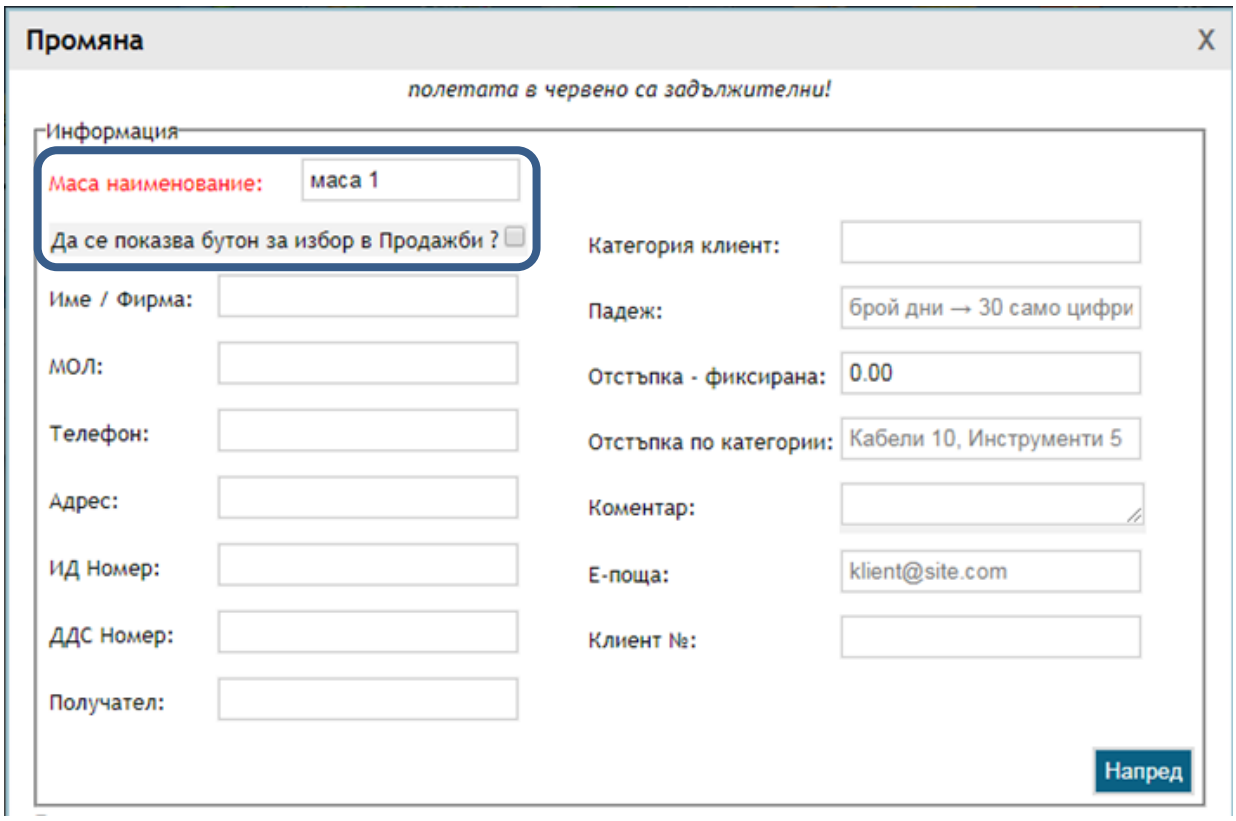

Когато опцията е активна в менюто на всеки един **продукт** може да се посочи към кухня или към бар да се изпрати информация за приготвяне.

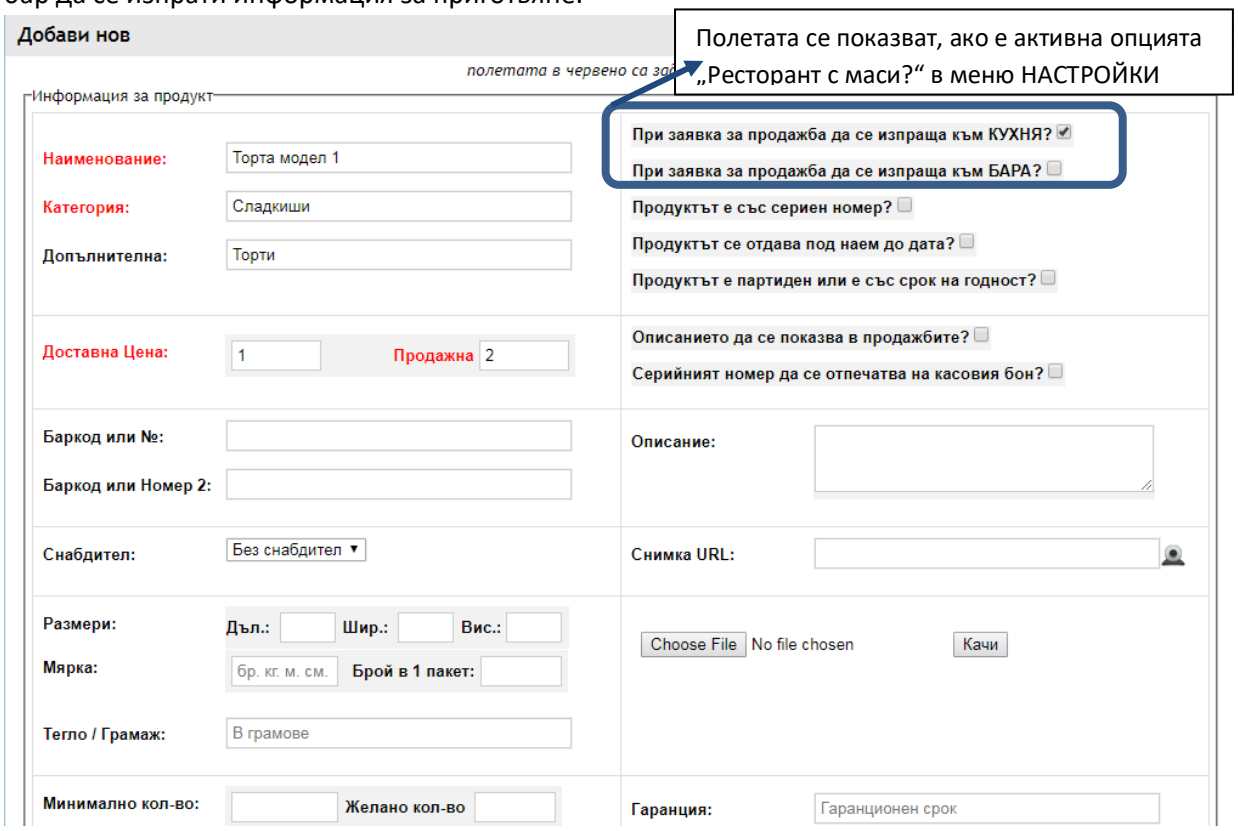

Продуктите и масата са маркирани и ще запазим продажбата.

За тази цел натиска **Напред** и след това се показва бутон „**Запази**“

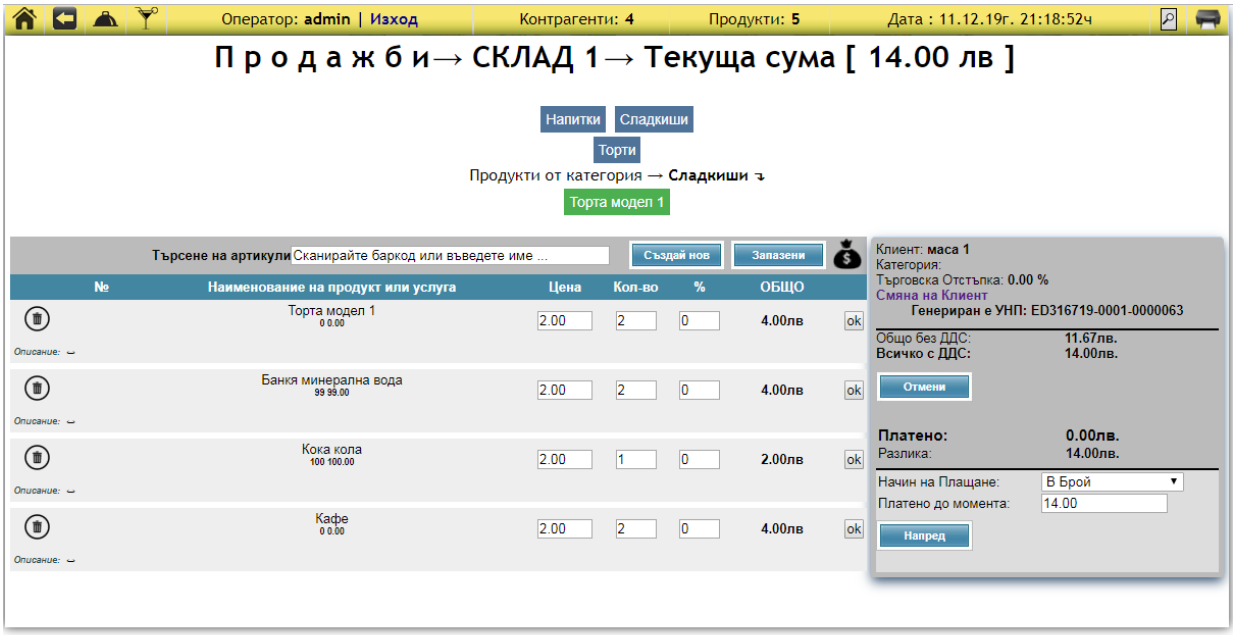

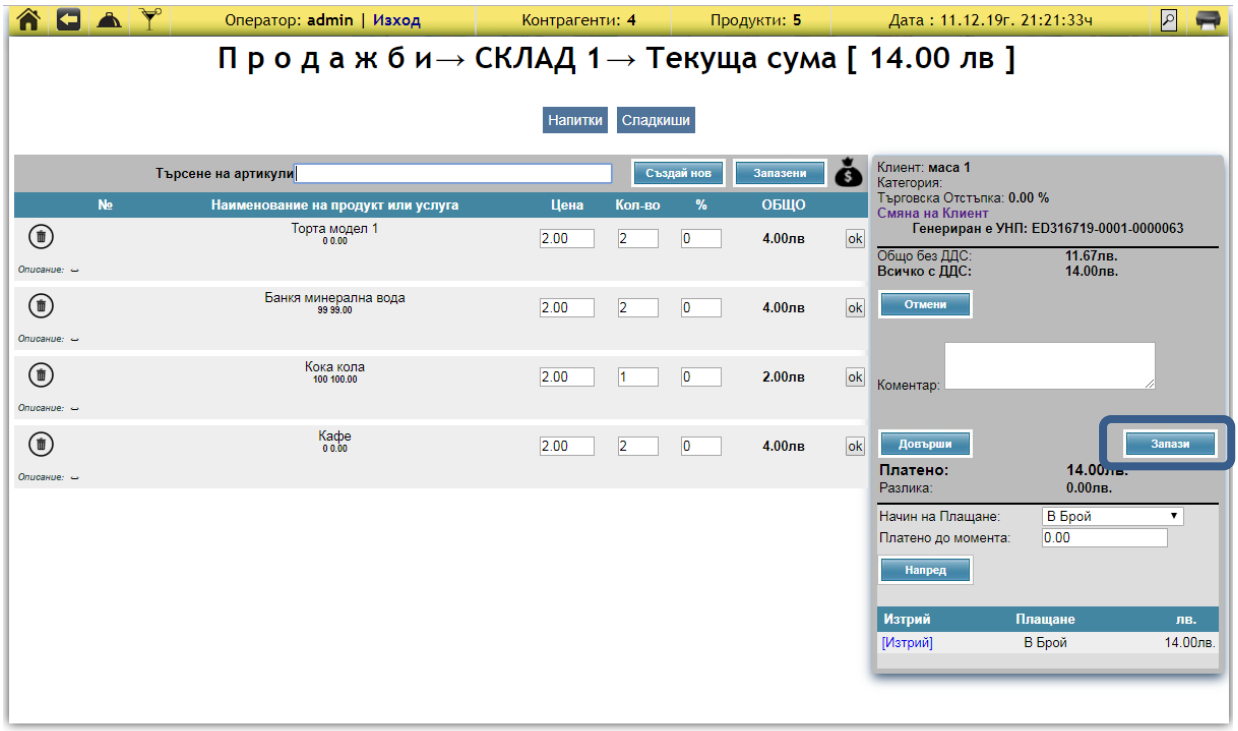

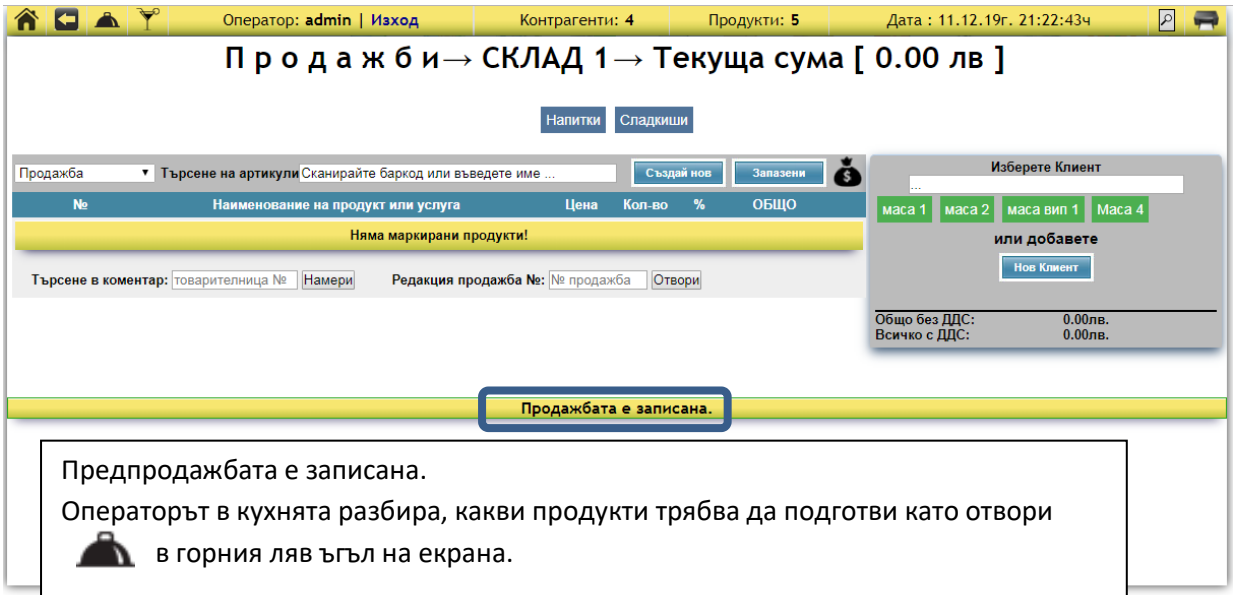

Предпродажбата е записана.

Операторът в кухнята разбира, какви продукти трябва да подготви като отвори в горния ляв ъгъл на екрана.

Операторът в бара разбира, какви продукти трябва да подготви като отвори в горния ляв ъгъл на екрана.

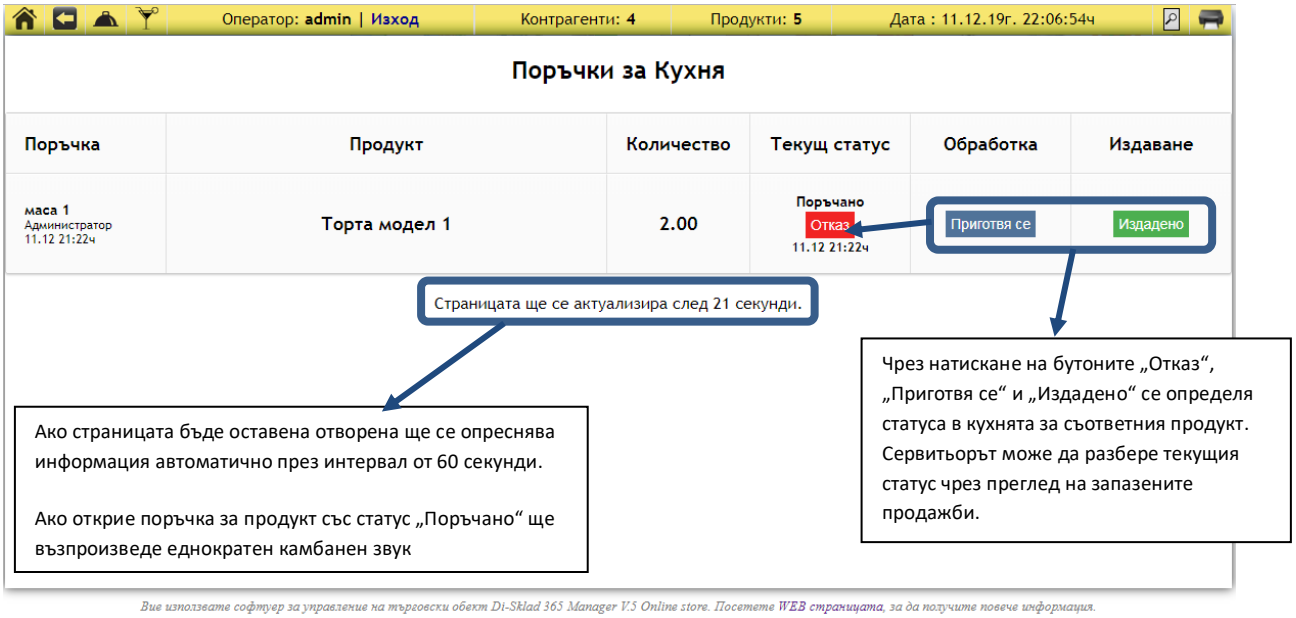

Бутонът „Приготвя се“ е натиснат и статусът на продукта се е променил

За да покаже текущата сметка на клиента се натиска бутон „Текуща сметка“

Бутонът „текуща сметка“ е натиснат и се отваря страница, която може да се принтира чрез натискане на иконката за принтиране в горния десен ъгъл

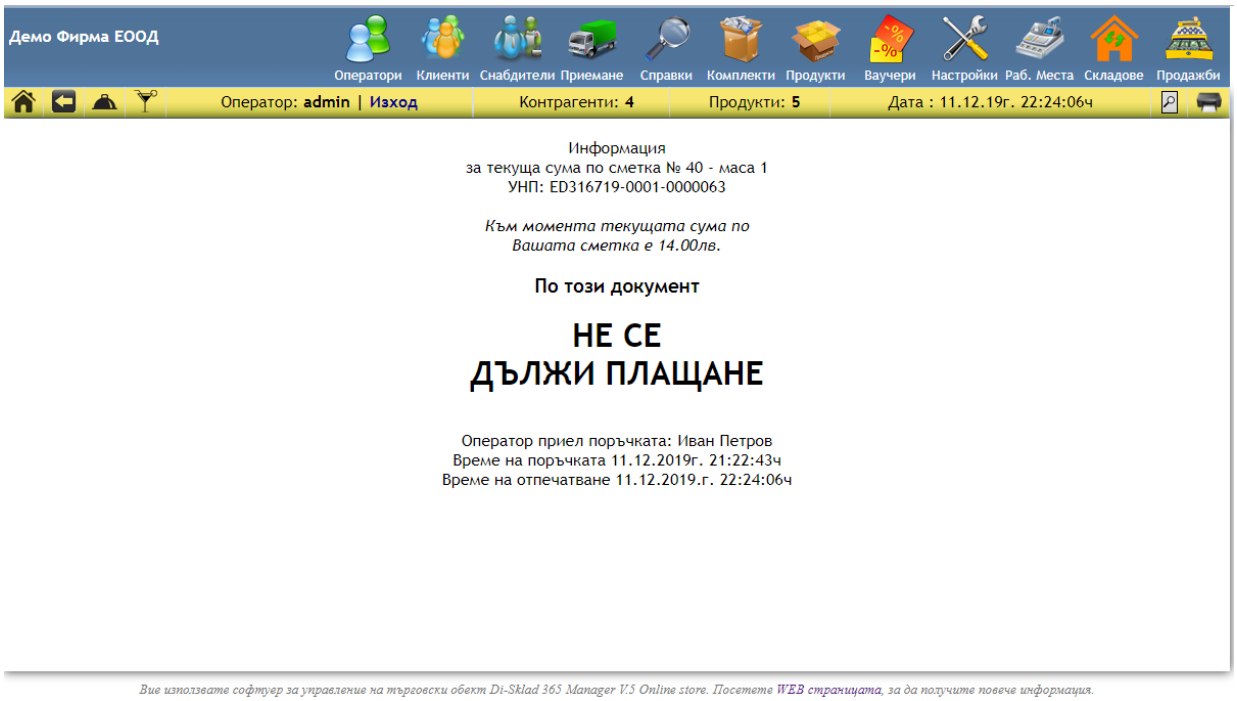

В кухнята няма нови поръчки и статусът на продукта „Торта модел 1“ е актуализиран на „Издаден“:

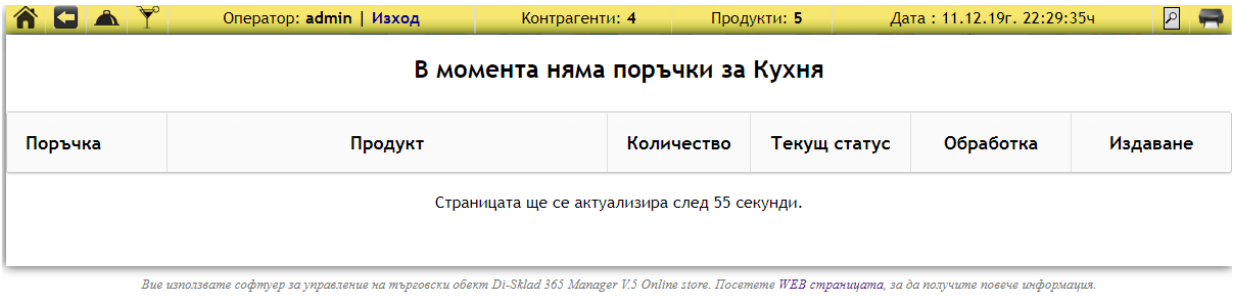

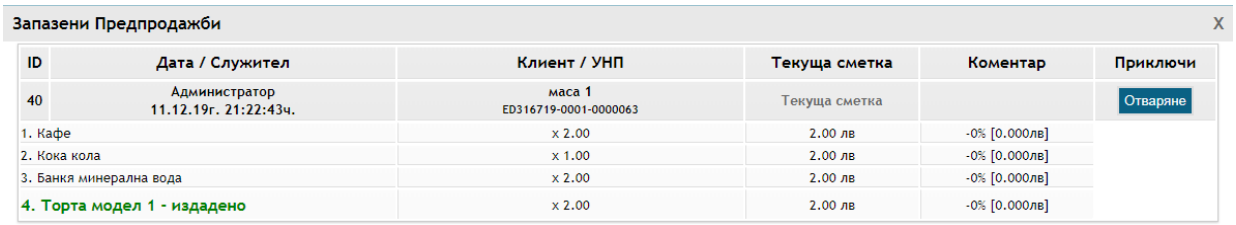

Запазени Предпродажби

ID	Дата / Служител	Клиент / УНП	Текуща сметка	Коментар	Приключи
40	Администратор 11.12.19г. 21:22:43ч.	маса 1 ED316719-0001-0000063	Текуща сметка		Отваряне
1. Кафе		x 2.00	2.00 лв	-0% [0.000лв]	
2. Кока кола		x 1.00	2.00 лв	-0% [0.000лв]	
3. Банкя минерална вода		x 2.00	2.00 лв	-0% [0.000лв]	
4. Торта модел 1 - издадено		x 2.00	2.00 лв	-0% [0.000лв]	

Ако клиентът иска да заплати сметката се натиска се бутон „**Отваряне**“. След като продуктите се разтоварят се натиска бутон „**Довърши**“

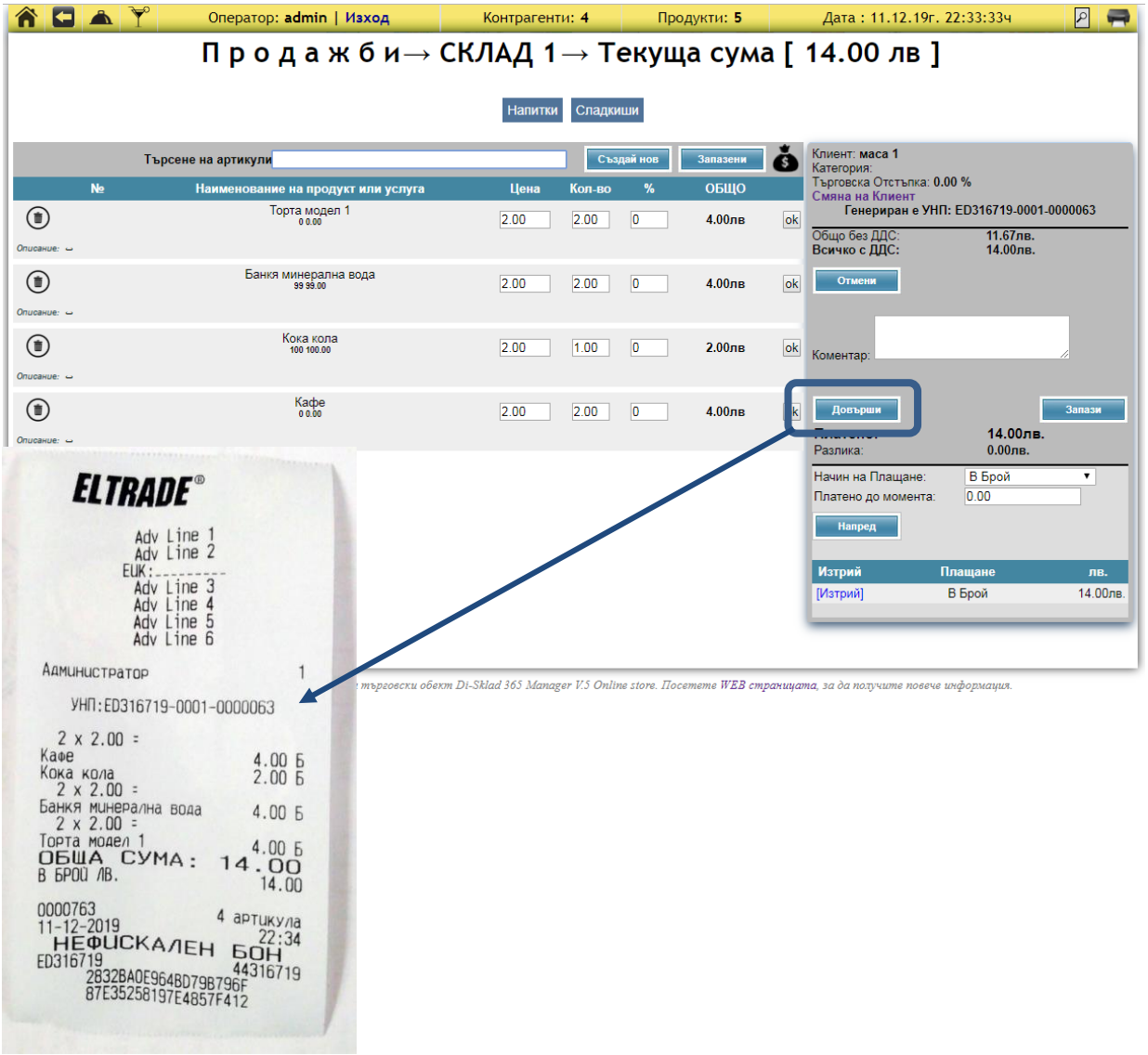

Продажби със „социално подпомагане“

Нужно е активиране от меню НАСТРОЙКИ

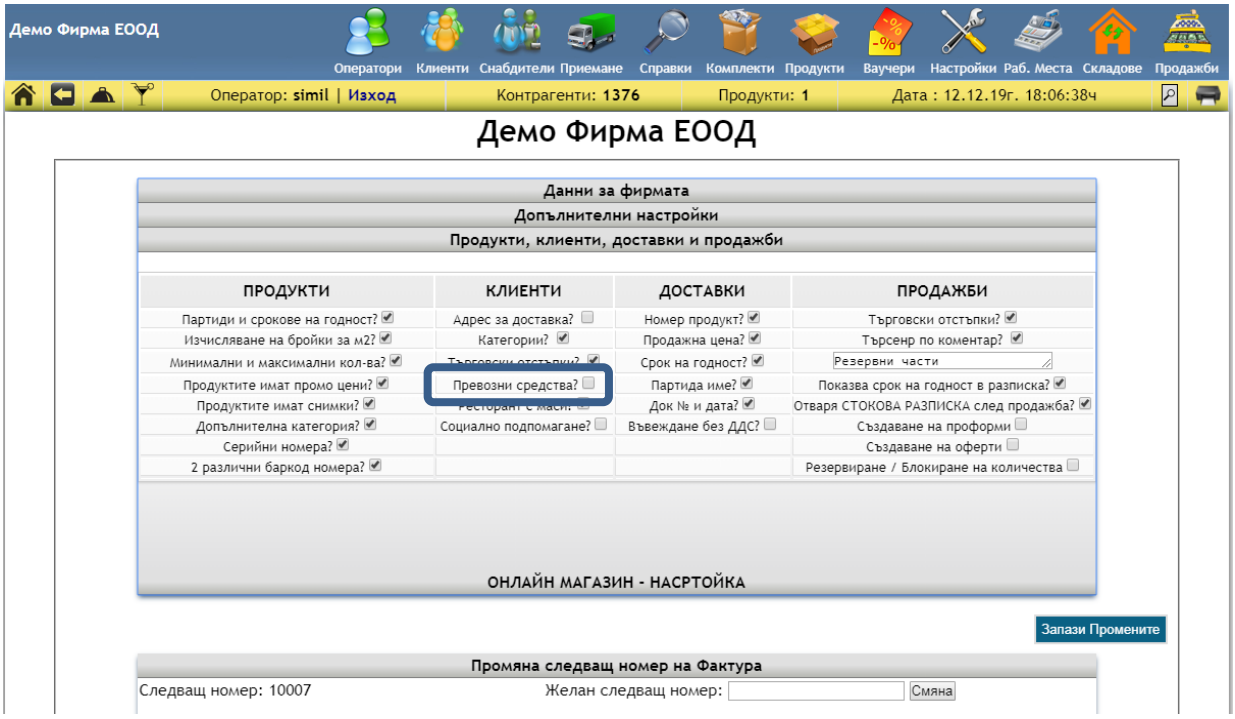

В менюто за създаване на **клиент** се показват допълнителни полета, които се използват при създаване на фактури към Дирекции

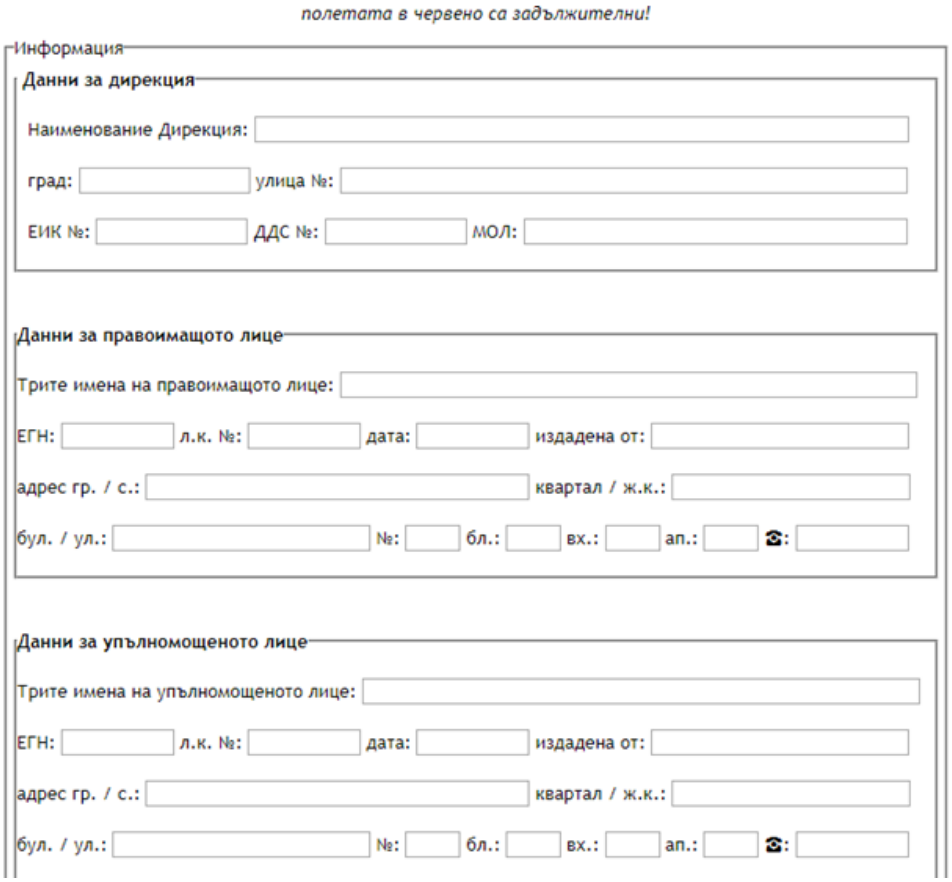

В меню продажби се отварят специфични полета, в които се въвежда информация

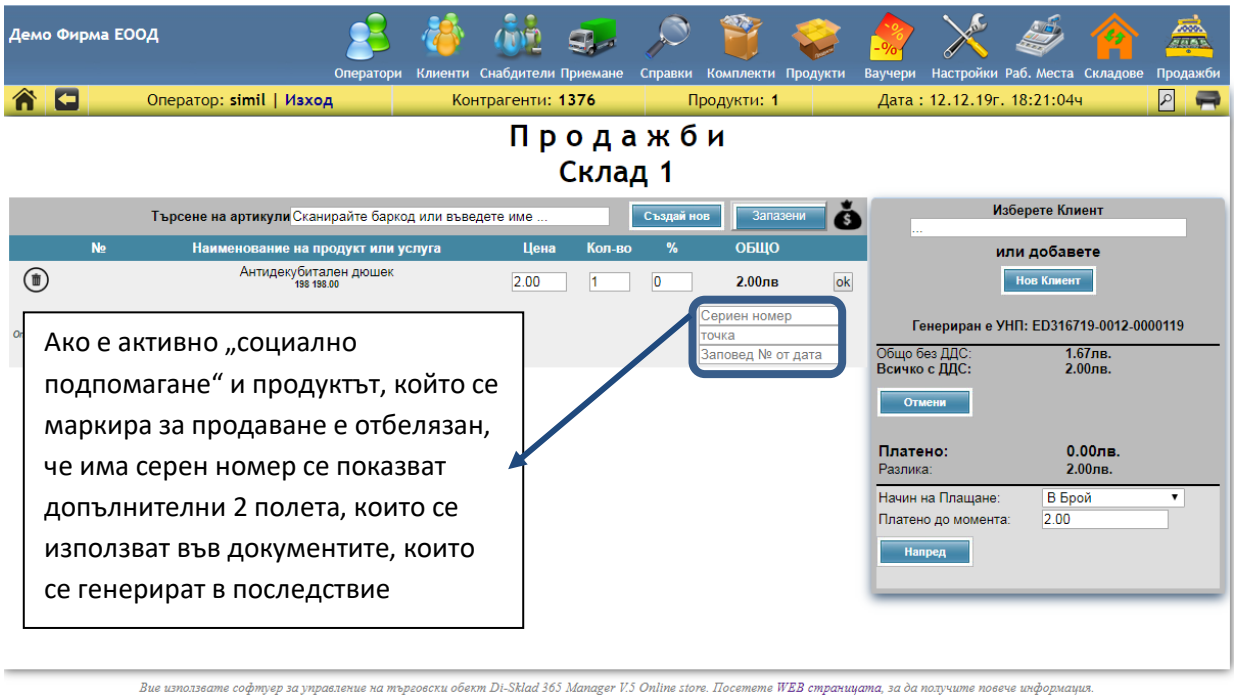

Ако е активно „социално подпомагане“ и продуктът, който се маркира за продаване е отбелязан, че има серен номер се показват допълнителни 2 полета, които се използват във документите, които се генерират в последствие

Демо Фирма ЕООД , ЕИК:1234567890
гр. Пловдив, бул. Васил Априлов 2
http://vasht-web-site.com
danielpeev@yahoo.com
Телефон: 032 568 954

Стокова Разписка № 56 / УНП: ED316719-0012-0000119
Издадена на Даниел Пеев

№	Наименование на продукт или услуга	Количество	Ед. Цена	Стойност
1.	Антидекубитален дюшек	1.00	2.00лв.	2.00лв.
Серийен номер: 123456 | Точка: т.5 | Заповед №: Заповед номер 3 от 21.11.2019				
Коментар 0				

Всичко	2.00лв.
Плащане В Брой	2.00лв.
Ресто	0.00лв.

Дата: 12.12.2019 18:26:44 часа
гр. Пловдив

Оператор:
SIMIL

Благодарим Ви, че пазарувахте при нас.

POS 56

Този документ е отпечатан със съдействието на http://skladov-softuer.com

В полетата за ПОЛУЧАТЕЛ се показва информацията от име на дирекцията

Получател	Фактура № 0000010007	Доставчик
		Демо Фирма ЕООД
Град:		Адрес: **гр. Пловдив, бул. Васил Априлов 2**
Улица №:	**Дата на създаване** 01.01.1970	ИД. Номер: **1234567890**
ЕИК:		ДДС Номер: **BG1234567890**
МОЛ:	Място на сделката: гр. Пловдив	МОЛ: **МОЛ НА ФИРМАТА**
		Телефон: **032 568 954**

Фактура

ОРИГИНАЛ

Дата на данъчно събитие: **12.12.2019г.**

№	Наименование на продукт или услуга	Количество	Ед. Цена	Стойност
1.	**Антидекубитален дюшек т.т.5 с.№123456 арт.№- Заповед № Заповед номер 3 от 21.11.2019**	1.00	1.67лв.	**1.67лв.**

Данъчна основа	**1.67лв.**
Начислен ДДС 20%	**0.33лв.**
Всичко	**2.00лв.**

Словом:
два лв.

Начин на плащане	В Брой

Банка: **БАНКА ДСК**
IBAN: **BG12AAAA90111116546808**
Банков код: **STAMAFA**

Получател - Име и Фамилия:		*Съставител - Име и Фамилия:*
Даниел Пеев **Адрес: , кв. / ж.к. , бул./ул. , № , бл. , вх. , ап.** **ЕГН:**		
Подпис:		*Подпис:*

Наименованието се допълва според въведената информация – по коя точка и коя заповед се прави продажбата

След като фактурата е генерирана се визуализира и протокол:

Приложение № 3 към чл. 70 , ал 4 и чл. 76

ПРЕДАВАТЕЛНО - ПРИЕМАТЕЛЕН ПРОТОКОЛ

към фактура № 0000010007 / 01.01.1970г.

Днес, 01.01.1970г. се състави следният предавателно приемателен протокол между ЕГН , л. к. № / дата ,
издадена от , с настоящ адрес гр. , кв. / ж.к. ,
бул./ул. , № , бл. , вх. , ап. , тел.:

и

, представител на Демо Фирма ЕООД
за следните получени/ремонтирани медицински изделия, помощни средства, приспособления и съоръжения:

№	Наименование на медицинско изделие, помощно средство, приспособление и съоръжения	Марка/ модел	Сериен №	Артикулен №	Брой
1.	Антидекубитален дюшек т.т.5	/	123456		1.00

Приел: .....
(подпис)

Предал: .....
(подпис и печат)

На нов прозорец се отваря и Приложение / декларация:

Приложение №7 към чл.11, ал.1

РЕГИСТЪР за предоставените медицински изделия, помощни срдства, приспособления и съоръжения, консумативи и резервни части за тях

Демо Фирма ЕООД

Месец: 12 / 2019г.

№	Наименование на медицинско изделие, помощно средство, приспособление и съоръжения, консумативи и резервни части	Вид, Марка, Модел	Сериен №	Артикулен №	Дата на производство/ доставка	брой	Фирма производител/ държава	Данни за лицето с увреждеания/ трите имена ЕГН и адерс	Данни за упълномощеното лице/трите имена ЕГН и адерс	Дата и място на получаване на мед. изделие, помощно средство, приспособление и съоръжение, консумативи и резервни части	Подпис	№ на приемо предавателен протокол
1	2	3	4	5	6	7	8	9	10	11	12	13
1.	Антидекубитален дюшек	/	123456			1.00				12.12.2019 гр. Пловдив, бул. Васил Априлов 2		0000010007

ДЕКЛАРАЦИЯ

Долуподписаният ЕГН: , л. к. № изд. на , издадена от , адрес гр. ,

Декларирам, че съм информиран от относно начина на ползване и поддържане на полученото от мен медицинско изделие, помощно средство (приспособление, съоръжение) : Антидекубитален дюшек за условията за гаранция и сервиз, както и за съответните мерки/норми за безопастност при експлоатация и поддържа. Декларирам, че ми е предоставена възможност за изпробване на медицински изделия, помощни срдства, присоисобления, съоръжения и съм направил самостоятелен избор.

12.12.2019 година
(дата на декларирането)

Декларатор: .....
(подпис)

гр. Пловдив, бул. Васил Априлов 2
(място на декларирането)

Продажби в автосервиз

Нужно е да бъде активирана опцията „Превозни средства“ за клиенти в меню НАСТРОЙКИ.

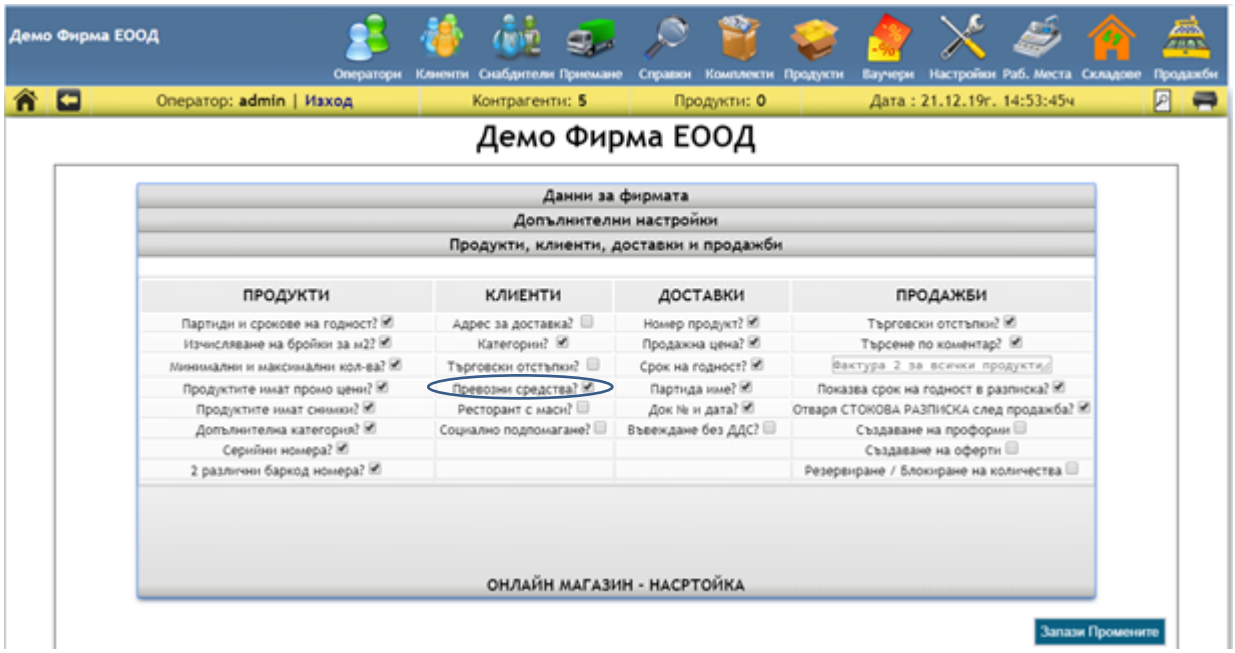

След като опцията е активна в менюто за създаване – редактиране на клиент се отварят допълнителни полета, в които можем да въведем информация за превозното средство.

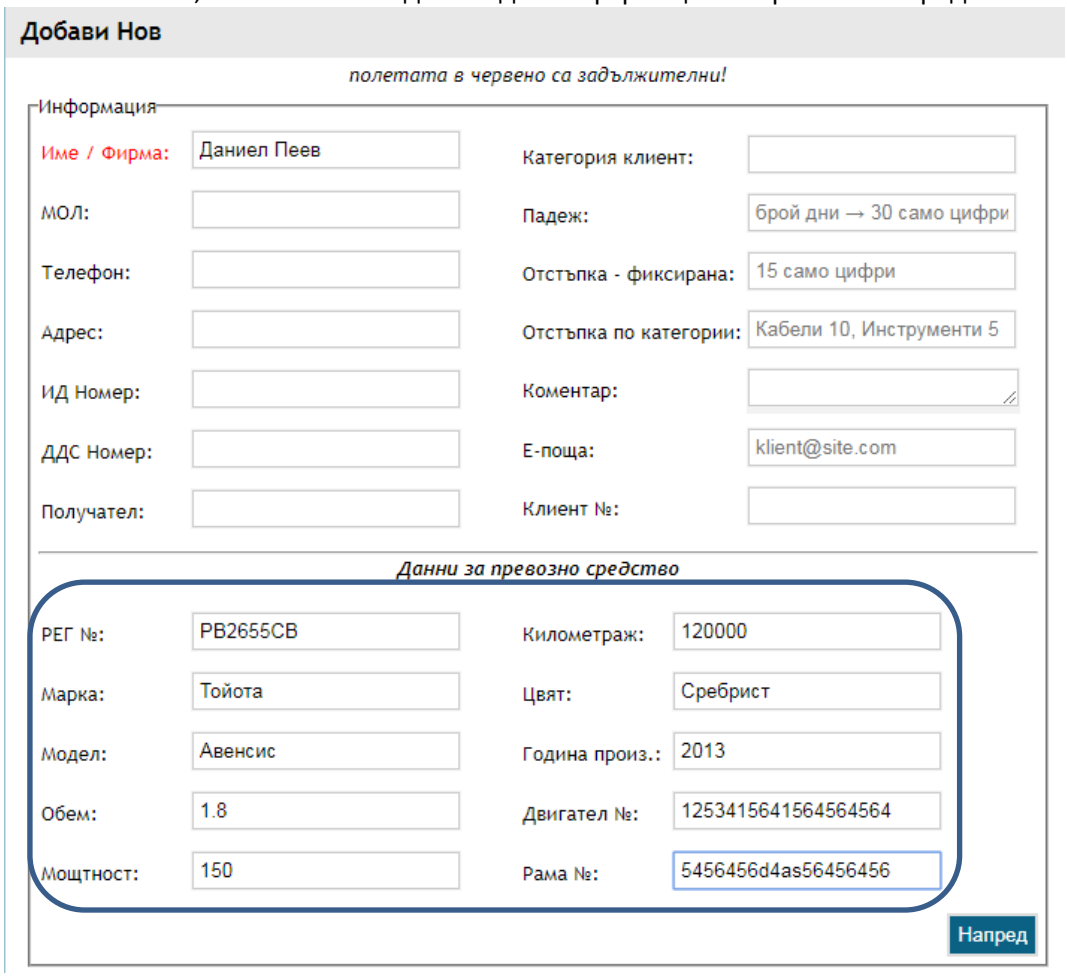

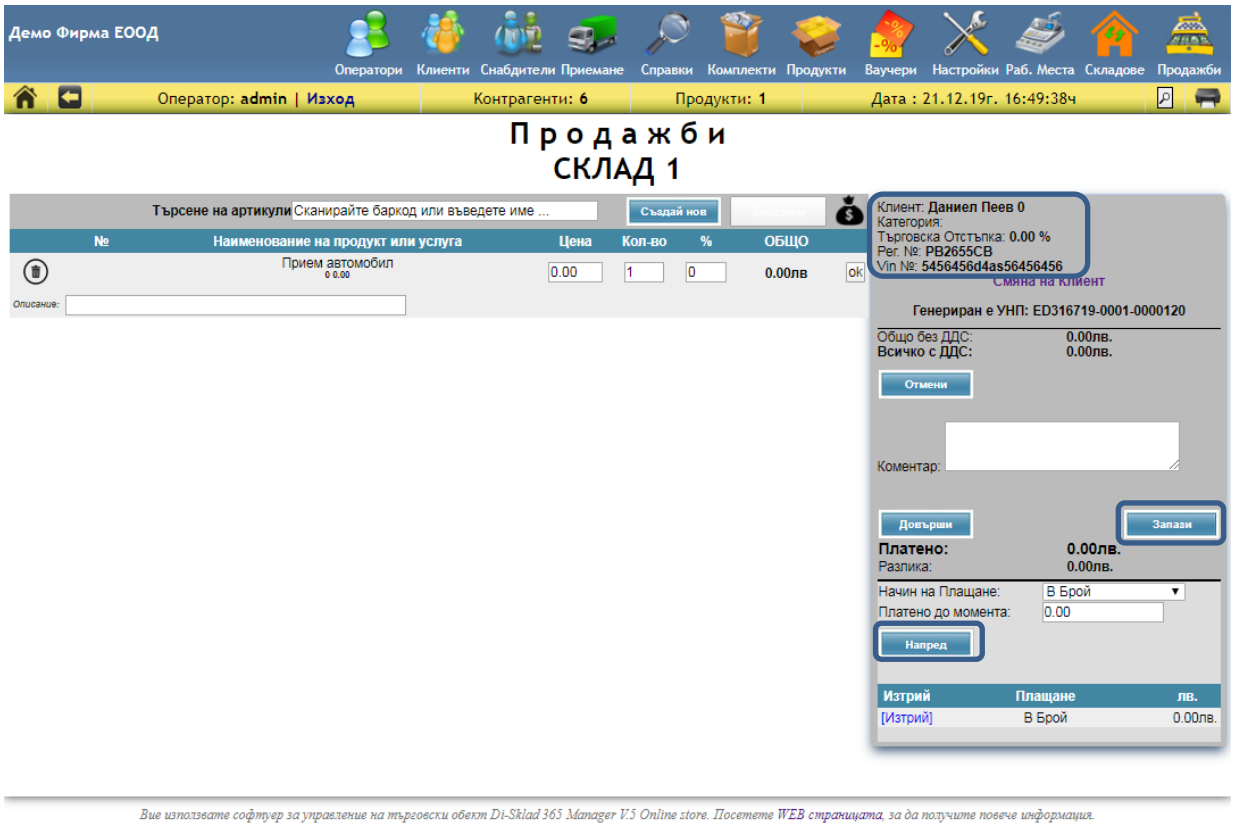

След като клиентът е маркиран се натиска бутон НАПРЕД и след това бутон ЗАПАЗИ. Така поръчката се записва във таблица с предпродажби. Ще се покаже надпис „Продажбата е запазена“ и отдолу ще се покаже таблица с последните 3 запазени продажби.

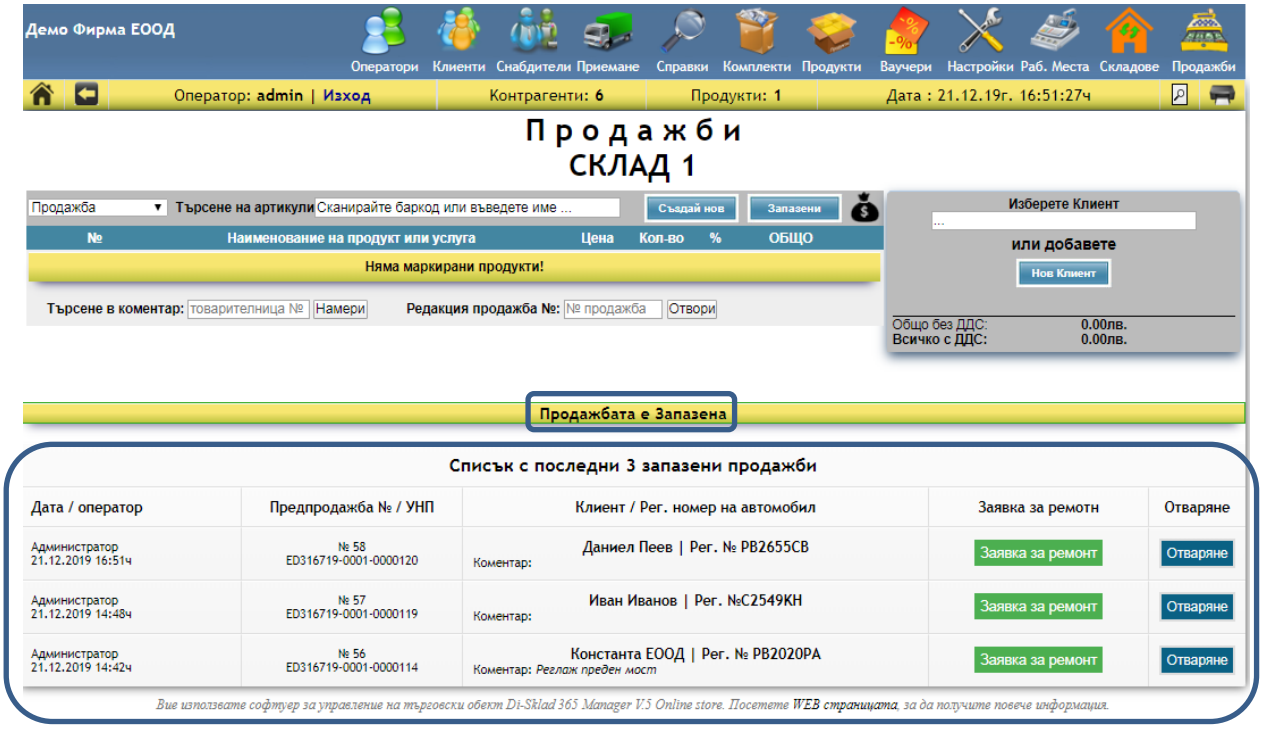

Информацията е идентична с тази от „ЗАПАЗЕНИ“. Показва се допълнително тук, за да се спестят 2-3 клика допълнително с мишката. От бутонът „Заявка за ремонт“ се отваря страница с 2 документа – „Заявени ремонти от клиента“ и „Работна карта“. Тези документи се отпечатват на принтер и се дават на приемчик в сервиза, за да опише огледа по превозното средство.

Клиент		Превозно средство
Даниел Пеев	**Заявка за ремонт**	Рег. № **PB2655CB**
Адрес:		Марка: **Тойота**
ИД. Номер:		Модел: **Авенсис**
ДДС Номер:		Рама № **5456456d4as56456456**
Шофьор:	Място: гр. Пловдив	Дв. № : **1253415641564564564**
Телефон:		Километраж: Температура антифриз:

Заявени ремонти от клиента:

Получател:		*Техник:*
	Дата 21.12.2019г.	**Иван Петров**
Подпис:		*Подпис:*

Работна карта

Клиент		Превозно средство
Даниел Пеев	дата 21.12.2019г.	Рег. № PB2655CB
Адрес:		Марка: Тойота
ИД. Номер:		Модел: Авенсис
ДДС Номер:	Място: гр. Пловдив	Рама № 5456456d4as56456456
Шофьор:		Дв. № : 1253415641564564564
Телефон:		Километраж: Температура антифриз:

№	За Смяна		кол-во	Ед.Цена
1				
2				
3				
4				
5				
6				
7				
8				
9				
10				
11				
12				
13				
14				
15				
16				
17				
18				
19				
20				
21				
22				
23				
24				
25				
26				
27				
28				
29				
30				

Получател:	Дата на създаване 21.12.2019г.	*Техник:*
		Иван Петров
Подпис:		*Подпис:*

След попълване на тези документи, за да се приключи продажбата се отваря меню ПРОДАЖБИ. Натиска се върху бутон ЗАПАЗЕНИ. След това е нужно да изберем желаната продажба чрез натискане на бутон „ОТВОРИ“.

Запазени Предпродажби X

ID	Дата / Служител	Клиент / УНП	Заявка	Коментар	Приключи
58	Администратор 21.12.19г. 16:51:27ч.	Даниел Пеев0 ED316719-0001-0000120	Заявка 58		Отваряне
1. Прием автомобил		x 1.00	0.00 лв	-0% [0.000лв]	

Бутонът „Заявка 58“ генерира 2та документа за заявка за ремонт – Заявени ремонти от клиента и Ремонтна карта.
Номерът „58“ се променя спрямо поредния номер на предпродажбата

Изписване на извършените услуги и материали:

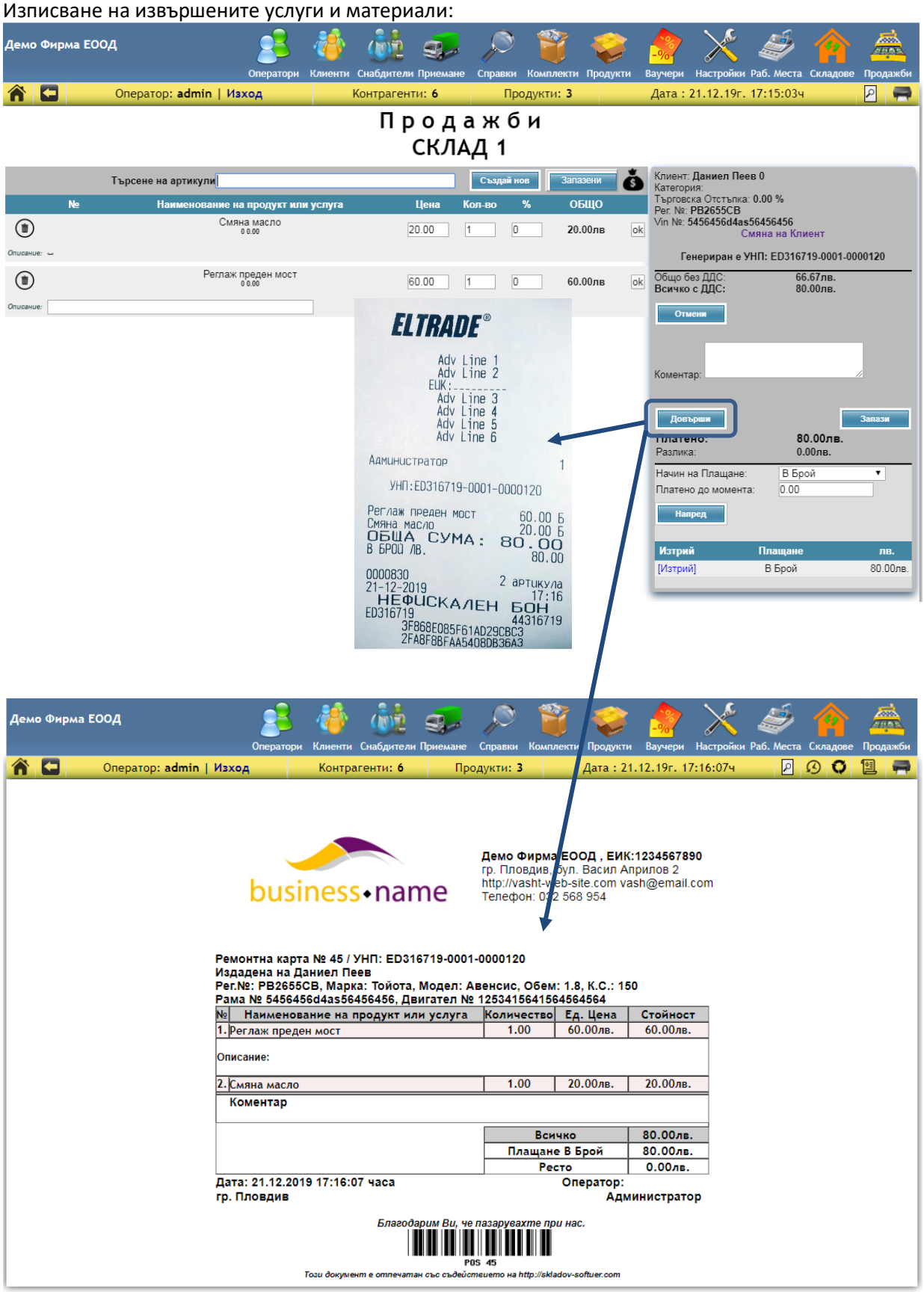

Продажби с разсрочено плащане

Софтуерът предлага на клиента да доплаща по продажба безброй пъти, докато не се изплати напълно по конкретна продажба.

Пример:

Клиент идва и си купува стока за 1000лв, но в момента на плащане има налични 500лв и ги плаща. Издава се касов бон за 500лв, а клиентът взима цялата стока. По продажбата клиентът остава да дължи 500лв. След ден-два или седмица клиентът идва и **ДОПЛАЩА не цялата сума,** а 200лв с ДЕБИТНА КАРТА. Издава се касов бон за 200лв с карта и по текущата продажба остават да се заплатят 300лв. След време клиентът идва и заплаща остатъка от 300лв в брой. Отново се издава касов бон за сумата, която клиентът заплаща на момента.

Всички плащания са по едно и също УНП (уникален номер на продажба).

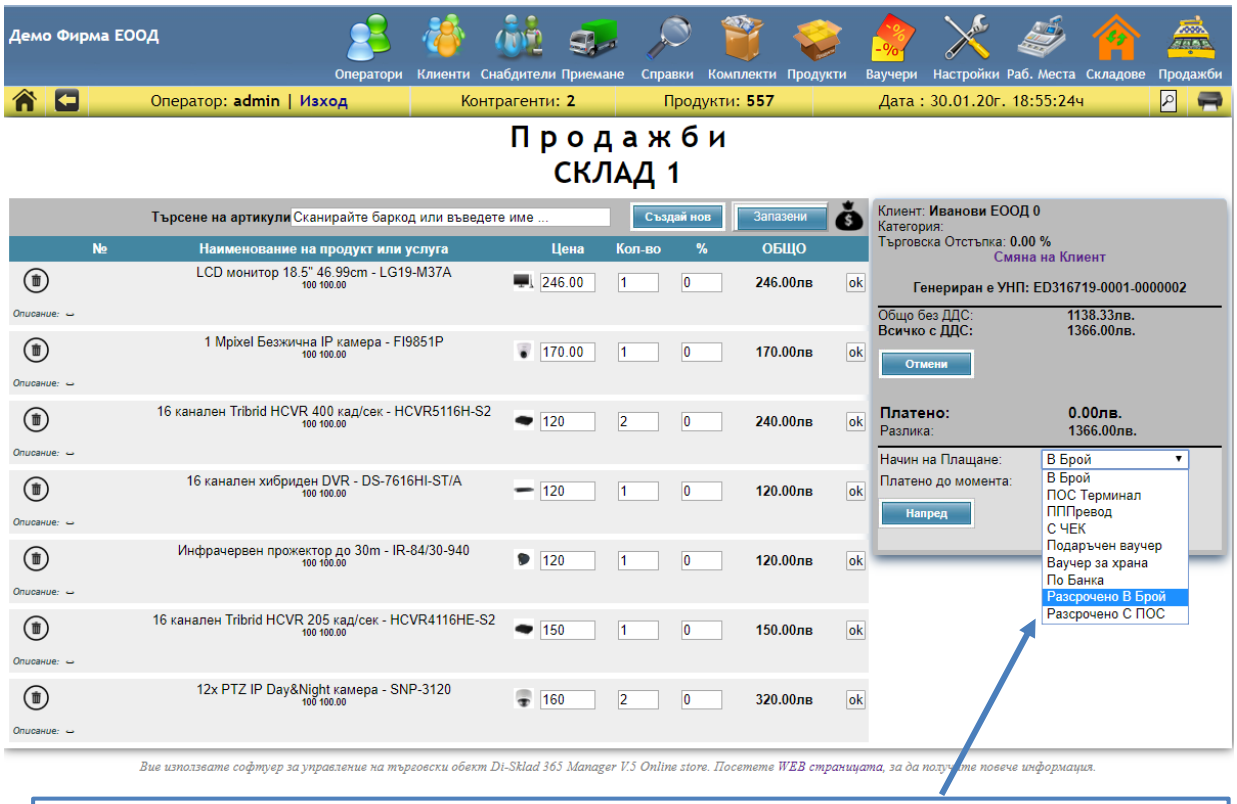

ОПЕРАТОТЪТ ИЗБИРА ПРОДУКТИТЕ И МЕТОДА НА ПЪРВОНАЧАЛНОТО ЗАПЛАЩАНЕ. СЛЕД ТОВА ПОСОЧВА И СУМАТА, КОЯТО КЛИЕНТЪТ ЖЕЛАЕ ДА ЗАПЛАТИ.

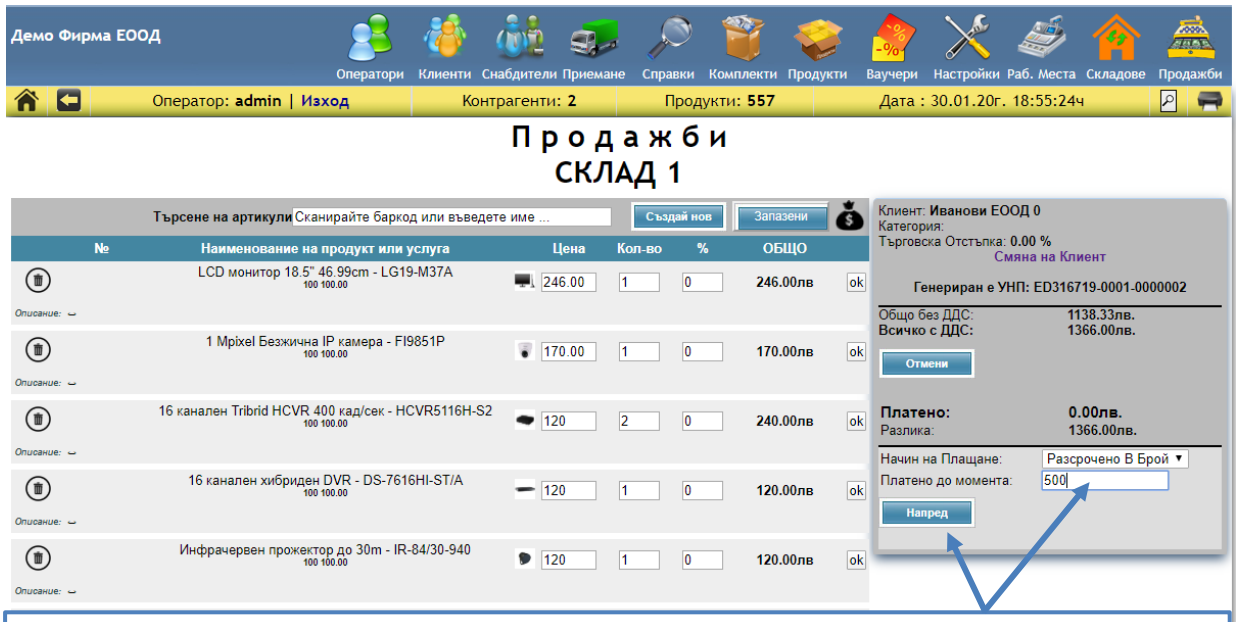

ОПЕРАТОТЪТ ВЪВЕЖДА В ПОЛЕТО СУМАТА, КОЯТО КЛИЕНТЪТ ЗАПЛАЩА ПЪРВОНАЧАЛНО, СЛЕД КОЕТО НАТИСКА **НАПРЕД,** ЗА ДА ПОТВЪРДИ ИНФОРМАЦИЯТА

Вие използвате софтуер за управление на търговски обект Di-Sklad 365 Manager V.5 Online store. Посетете WEB страницата, за да получите повече информация.

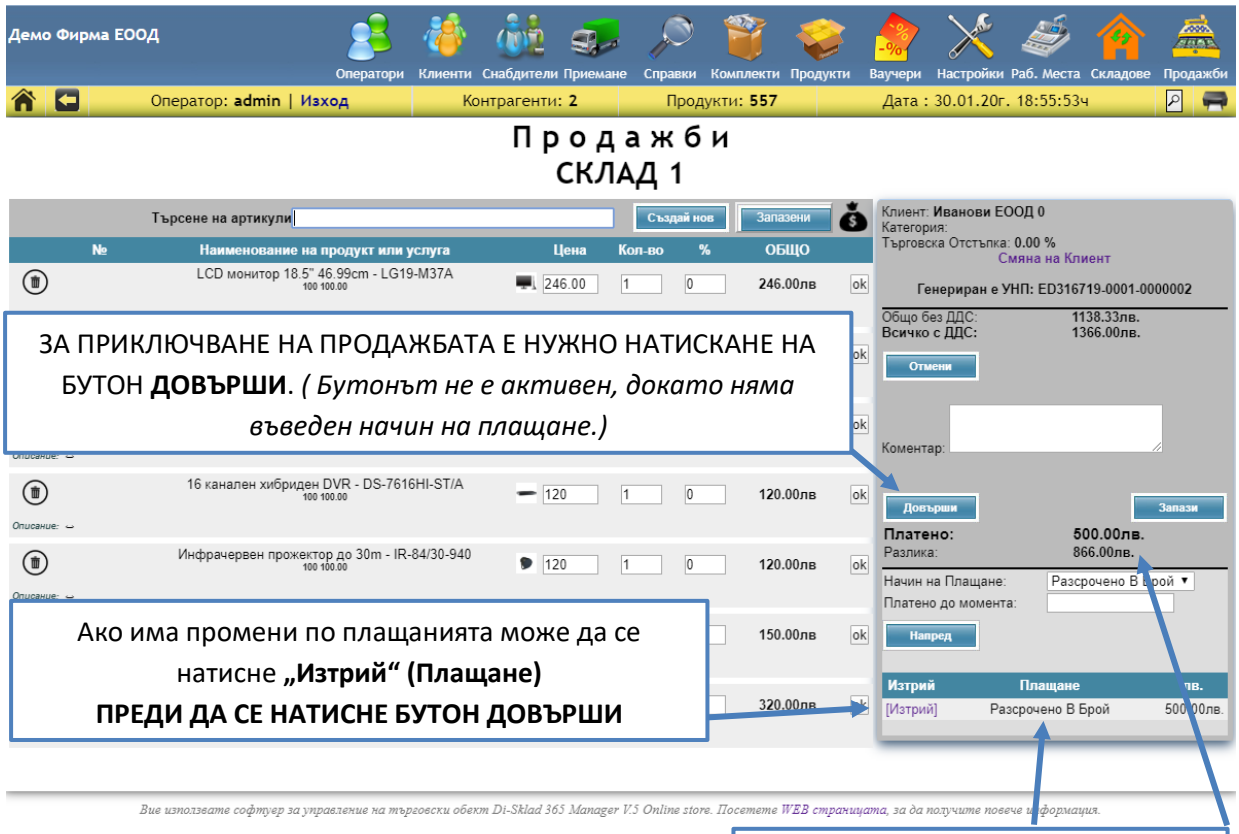

ЗА ПРИКЛЮЧВАНЕ НА ПРОДАЖБАТА Е НУЖНО НАТИСКАНЕ НА БУТОН **ДОВЪРШИ**. *(Бутонът не е активен, докато няма въведен начин на плащане.)*

Ако има промени по плащанията може да се натисне **„Изтрий“ (Плащане)**
ПРЕДИ ДА СЕ НАТИСНЕ БУТОН ДОВЪРШИ

Вие използвате софтуер за управление на търговски обект Di-Sklad 365 Manager V.5 Online store. Посетете WEB страницата, за да получите повече информация.

СУМАТА И МЕТОДЪТ СА ВЪВЕДЕНИ И ВЪЗПРИЕТИ ОТ СОФТУЕРА.

СЛЕД НАТИСКАНЕ НА БУТОН **ДОВЪРШИ** СЕ ПРИНТИРА КАСОВ БОН И СЕ ОТВАРЯ СТОКОВА РАЗПИСКА.

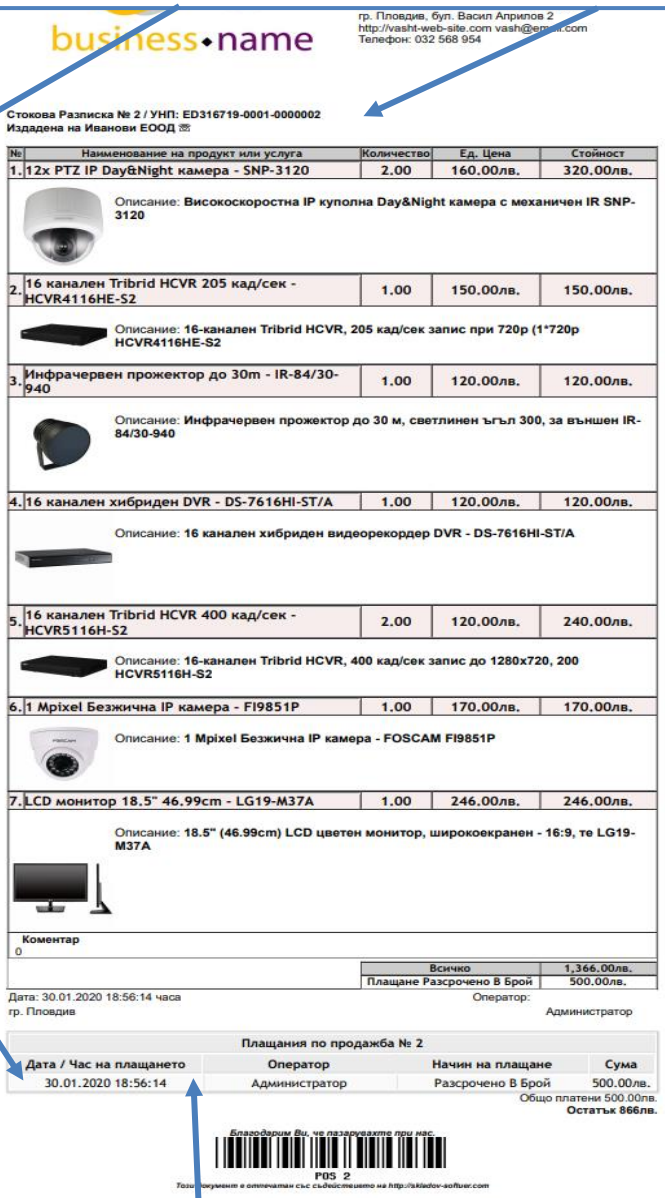

В КРАЯ НА СТОКОВАТА РАЗПИСКА СЕ ИЗОБРАЗЯВАТ НАПРАВЕНИТЕ ПЛАЩАНИЯ ПО КОНКРЕТНАТА ПРОДАЖБА

СЛЕД 1 ДЕН КЛИЕНТЪТ РЕШАВА ДА ДОПЛАТИ ОЩЕ 200ЛВ КЪМ ПРОДАЖБАТА.
ОПЕРАТОРЪТ ТРЯБВА ДА ДОСТЪПИ ПРОДАЖБАТА, ЗА ДА НАПРАВИ ДОПЛАЩАНЕТО.
ТОВА СЕ ПРАВИ ПРЕЗ **СПРАВКИ-> РАЗСРОЧЕНИ ПРОДАЖБИ**

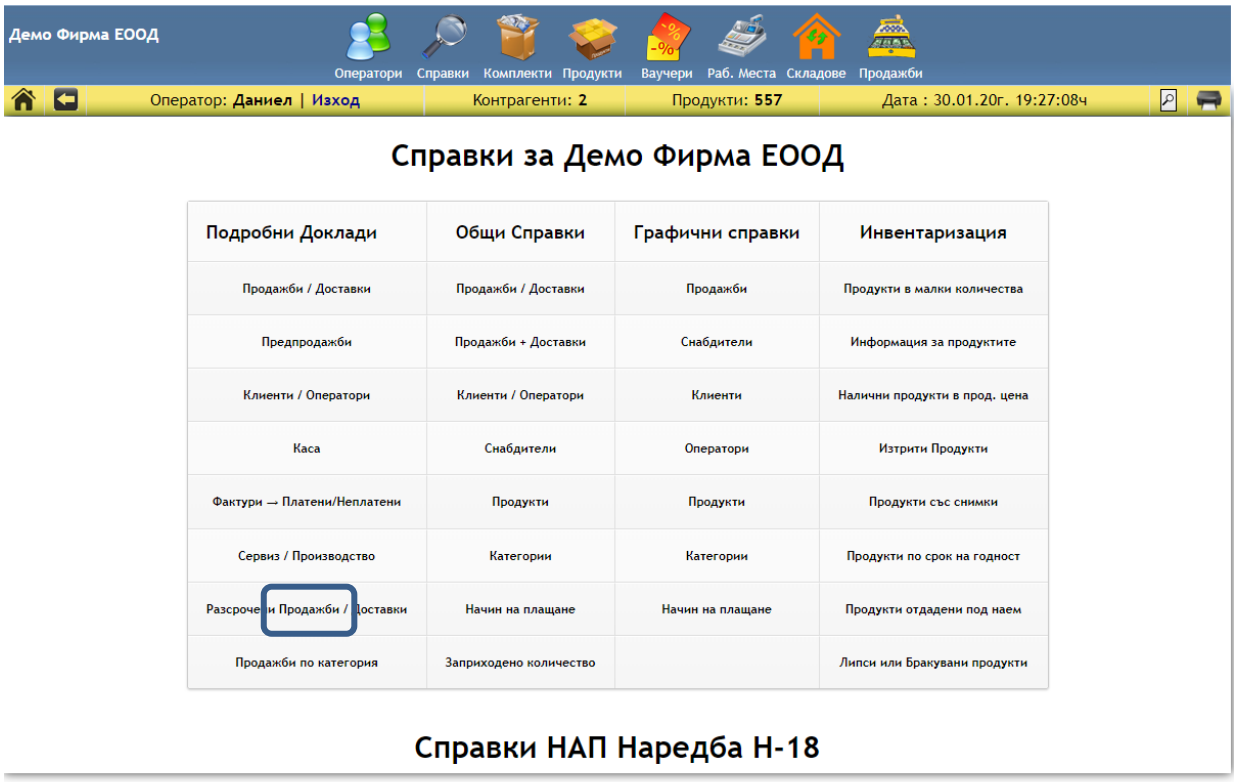

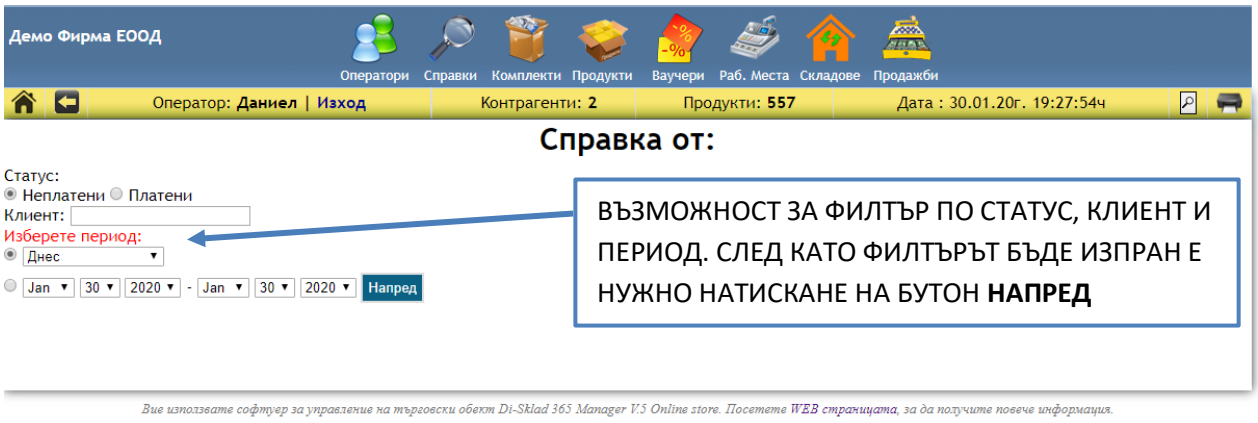

ВЪЗМОЖНОСТ ЗА ФИЛТЪР ПО СТАТУС, КЛИЕНТ И ПЕРИОД. СЛЕД КАТО ФИЛТЪРЪТ БЪДЕ ИЗПРАН Е НУЖНО НАТИСКАНЕ НА БУТОН **НАПРЕД**

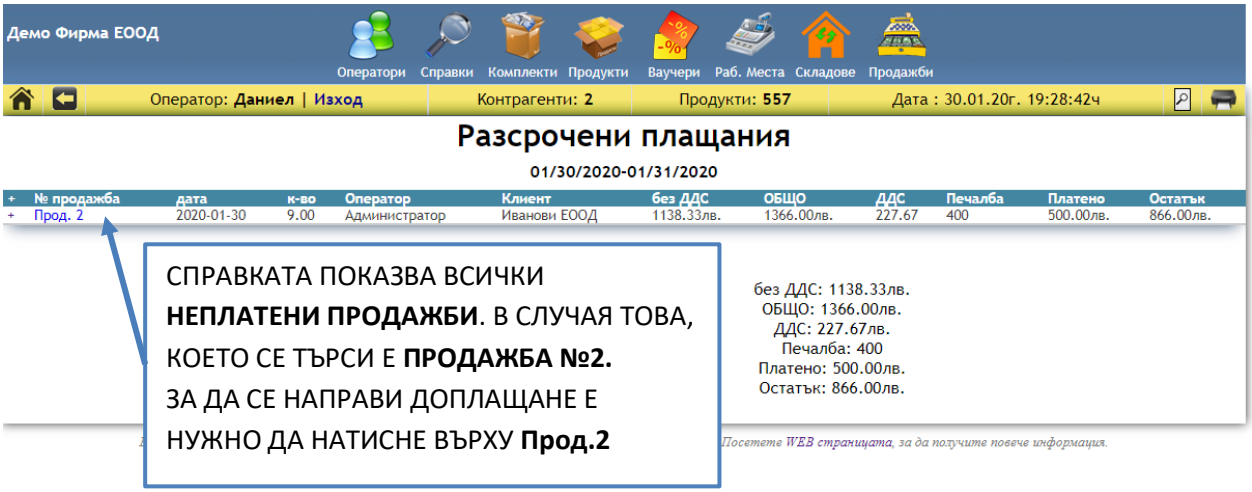

СПРАВКАТА ПОКАЗВА ВСИЧКИ **НЕПЛАТЕНИ ПРОДАЖБИ**. В СЛУЧАЯ ТОВА, КОЕТО СЕ ТЪРСИ Е **ПРОДАЖБА №2.**
ЗА ДА СЕ НАПРАВИ ДОПЛАЩАНЕ Е НУЖНО ДА НАТИСНЕ ВЪРХУ **Прод.2**

НАТИСКАЙКИ ВЪРХУ **ПРОД.2** СЕ ОТВАРЯ ПРОЗОРЕЦ В КОЙТО МОЖЕ ДА СЕ ВЪВЕДЕ **ДОПЪЛНИТЕЛНО ПЛАЩАНЕ** КЪМ ТЕКУЩАТА ПРОДАЖБА:

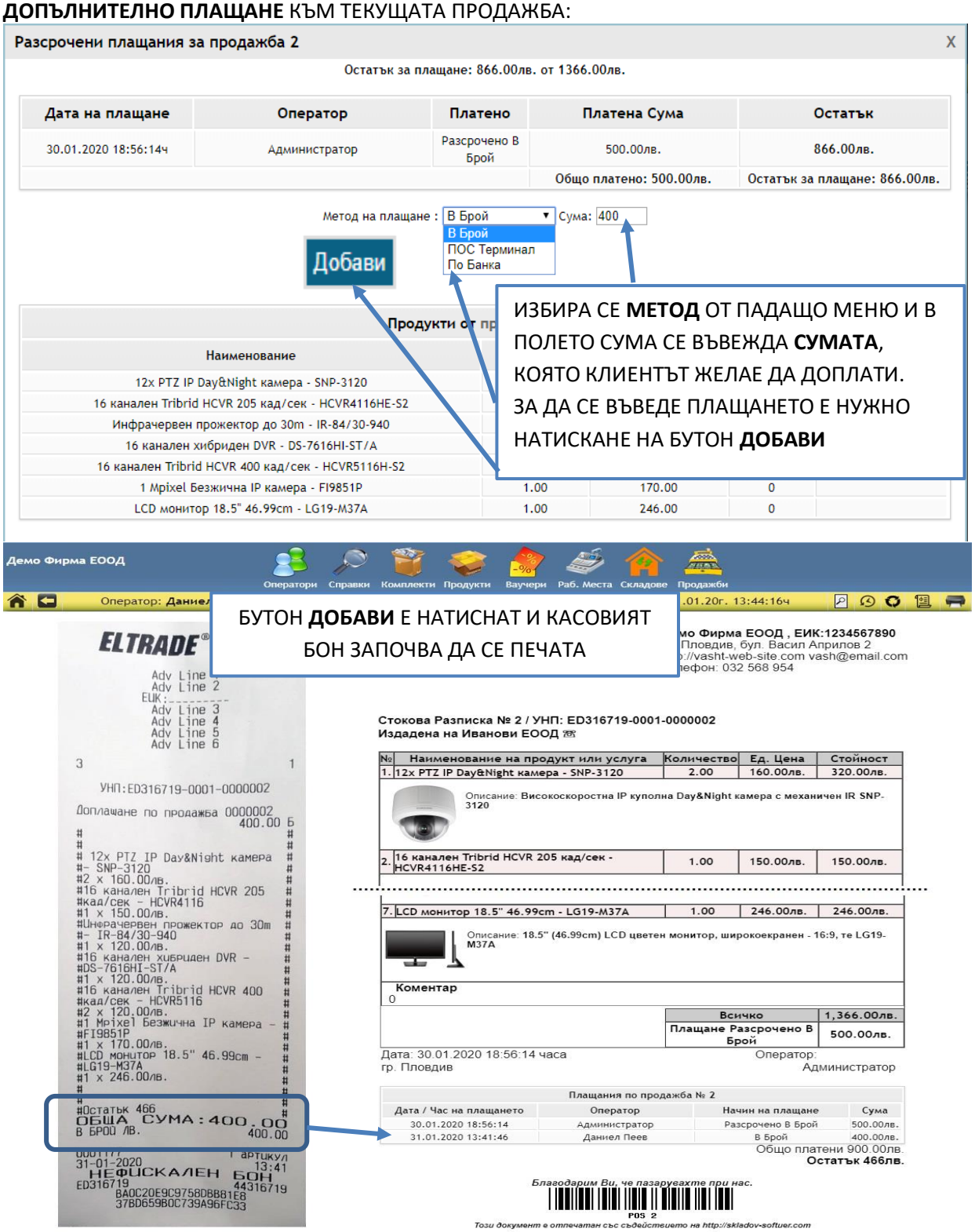

Както се вижда до този момент има 2 направени плащания по продажба № 2.
Едното е прието от оператор Администратор за 500лв в брой и друго от оператор Даниел Пеев за 400лв в брой. След време (може да бъде дни) клиентът идва и решава да доплати още 200лв чрез ПОС терминал. Операторът отваря отново **СПРАВКИ->РАЗСРОЧЕНИ->ПРОДАЖБИ**, намира продажбата по която се прави плащане и се отваря прозорец:

Разсрочени плащания за продажба 2 X

Остатък за плащане: 466.00лв. от 1366.00лв.

Дата на плащане	Оператор	Платено	Платена Сума	Остатък
30.01.2020 18:56:14ч	Администратор	Разсрочено В Брой	500.00лв.	866.00лв.
31.01.2020 13:41:46ч	Даниел Пеев	В Брой	400.00лв.	466.00лв.
			Общо платено: 900.00лв.	Остатък за плащане: 466.00лв.

Метод на плащане : В Брой ▾ Сума: 200

Добави

В Брой
ПОС Терминал
По Банка

Продукти от продажба № 2

Наименование	Количество	единична цена	Отстъпка	Сериен номер
12x PTZ IP Day&Night камера - SNP-3120	2.00	160.00	0	
16 канален Tribrid HCVR 205 кад/сек - HCVR4116HE-S2	1.00	150.00	0	
Инфрачервен прожектор до 30m - IR-84/30-940	1.00	120.00	0	
16 канален хибриден DVR - DS-7616HI-ST/A	1.00	120.00	0	
16 канален Tribrid HCVR 400 кад/сек - HCVR5116H-S2	2.00	120.00	0	
1 Mpixel Безжична IP камера - FI9851P	1.00	170.00	0	
LCD монитор 18.5" 46.99cm - LG19-M37A	1.00	246.00	0	

По същия начин се избира метода на плащане, въвежда се сумата, която клиентът заплаща и се натиска бутон **Добави**

Демо Фирма ЕООД — Оператори, Справки, Комплекти, Продукти, Ваучери, Раб. Места, Складове, Продажби

Оператор: Даниел | Изход — Контрагенти: 2 — Продукти: 557 — Дата : 31.01.20г. 14:08:03ч

ELTRADE®
Adv Line 1
Adv Line 2
ЕИК:---------
Adv Line 3
Adv Line 4
Adv Line 5
Adv Line 6
Даниел Пеев 1
УНП:ED316719-0001-0000002
Доплащане по продажба 0000002 200.00 Б
12x PTZ IP Day&Night камера - SNP-3120 #2 x 160.00лв.
16 канален Tribrid HCVR 205 кад/сек - HCVR4116 #1 x 150.00лв.
Инфрачервен прожектор до 30m - IR-84/30-940 #1 x 120.00лв.
16 канален хибриден DVR - DS-7616HI-ST/A #1 x 120.00лв.
16 канален Tribrid HCVR 400 кад/сек - HCVR5116 #2 x 120.00лв.
1 Mpixel Безжична IP камера - FI9851P #1 x 170.00лв.
LCD монитор 18.5" 46.99cm - LG19-M37A #1 x 246.00лв.
Остатък 266
ОБЩА СУМА: 200.00
кредитни/дебитни карти 200.00
0001178 1 артикул
31-01-2020 14:06
НЕФИСКАЛЕН БОН
ED316719 44316719
6B94B58EDD5D12E7A5B2
49E07DAF0EE435785001

business name

Демо Фирма ЕООД , ЕИК:1234567890
гр. Пловдив, бул. Васил Априлов 2
http://vasht-web-site.com vash@email.com
Телефон: 032 568 954

Стокова Разписка № 2 / УНП: ED316719-0001-0000002
Издадена на Иванови ЕООД

№	Наименование на продукт или услуга	Количество	Ед. Цена	Стойност
1.	12x PTZ IP Day&Night камера - SNP-3120	2.00	160.00лв.	320.00лв.
	Описание: Високоскоростна IP куполна Day&Night камера с механичен IR SNP-3120			
2.	16 канален Tribrid HCVR 205 кад/сек - HCVR4116HE-S2	1.00	150.00лв.	150.00лв.
7.	LCD монитор 18.5" 46.99cm - LG19-M37A	1.00	246.00лв.	246.00лв.
	Описание: 18.5" (46.99cm) LCD цветен монитор, широкоекранен - 16:9, те LG19-M37A			
	Коментар 0			
		Всичко		1,366.00лв.
		Плащане Разсрочено В Брой		500.00лв.

Дата: 30.01.2020 18:56:14 часа
гр. Пловдив
Оператор: Администратор

Плащания по продажба № 2

Дата / Час на плащането	Оператор	Начин на плащане	Сума
30.01.2020 18:56:14	Администратор	Разсрочено В Брой	500.00лв.
31.01.2020 13:41:46	Даниел Пеев	В Брой	400.00лв.
31.01.2020 14:06:14	Даниел Пеев	ПОС Терминал	200.00лв.

Общо платени 1100.00лв.
Остатък 266лв.

Благодарим Ви, че пазарувахте при нас.
POS 2
Този документ е отпечатан със съдействието на http://skladov-softuer.com

Към този момент, както се вижда има 3 направени плащания към продажба №2. На разписка се вижда и какъв е остатъкът за плащане.

Минава време и клиентът се решава най-вече на се изплати напълно и операторът отново избира продажбата от **СПРАВКИ->РАЗСРОЧЕНИ->ПРОДАЖБИ**

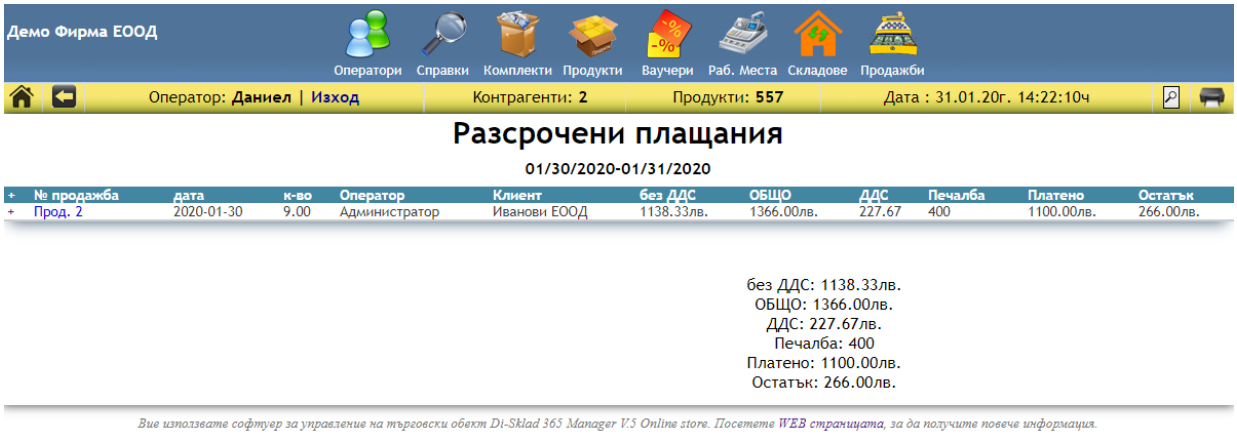

Към датата и часът на справката се вижда колко е платено и какъв е остатъкът за конкретната продажба. В тази справка може да има повече от една продажба и софтуерът ще изчисли общо колко за платено и остатъците за плащане за всички продажби взети заедно.

Пример:

Клиентът Иванови ЕООД може да имат 10 продажби от филтъра на справката за КЛИЕНТ се изписва Иванови и програмата ще филтрира всички продажби за клиент Иванови ЕООД и ще сумира остатъците за заплащане.

Продължаваме към продажба №2.

Натискаме **Прод. 2** и отново се отваря прозорец, в който се въвежда сумата, която клиентът иска да доплати.

В софтуера са предвидени няколко контроли за заплащанията.

Пример: Ако Операторът въведе по-голяма сума от остатъка за плащане програмата ще върне грешка и няма да може да продължи:

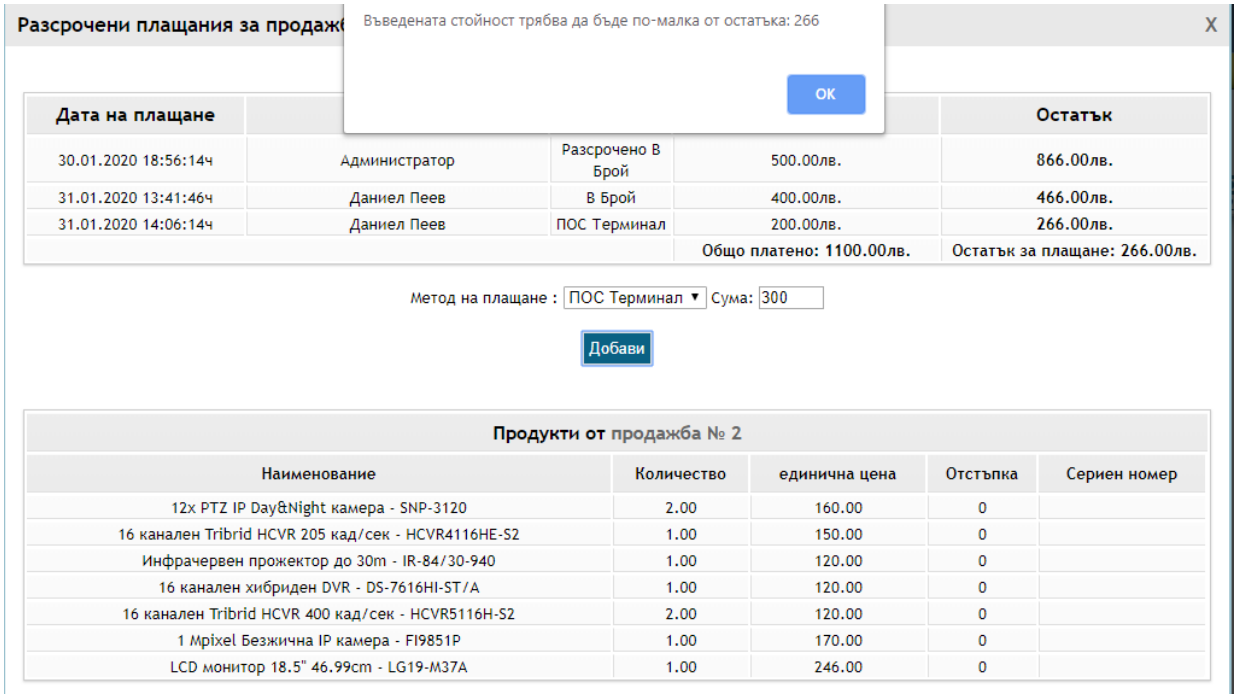

Разсрочени плащания за продажба 2

X

Остатък за плащане: 266.00лв. от 1366.00лв.

Дата на плащане	Оператор	Платено	Платена Сума	Остатък
30.01.2020 18:56:14ч	Администратор	Разсрочено В Брой	500.00лв.	866.00лв.
31.01.2020 13:41:46ч	Даниел Пеев	В Брой	400.00лв.	466.00лв.
31.01.2020 14:06:14ч	Даниел Пеев	ПОС Терминал	200.00лв.	266.00лв.
			Общо платено: 1100.00лв.	Остатък за плащане: 266.00лв.

Метод на плащане : ПОС Терминал ▾ Сума 266

Добави

Продукти от продажба № 2

Наименование	Количество	единична цена	Отстъпка	Сериен номер
12x PTZ IP Day&Night камера - SNP-3120	2.00	160.00	0	
16 канален Tribrid HCVR 205 кад/сек - HCVR4116HE-S2	1.00	150.00	0	
Инфрачервен прожектор до 30m - IR-84/30-940	1.00	120.00	0	
16 канален хибриден DVR - DS-7616HI-ST/A	1.00	120.00	0	
16 канален Tribrid HCVR 400 кад/сек - HCVR5116H-S2	2.00	120.00	0	
1 Mpixel Безжична IP камера - FI9851P	1.00	170.00	0	
LCD монитор 18.5" 46.99cm - LG19-M37A	1.00	246.00	0	

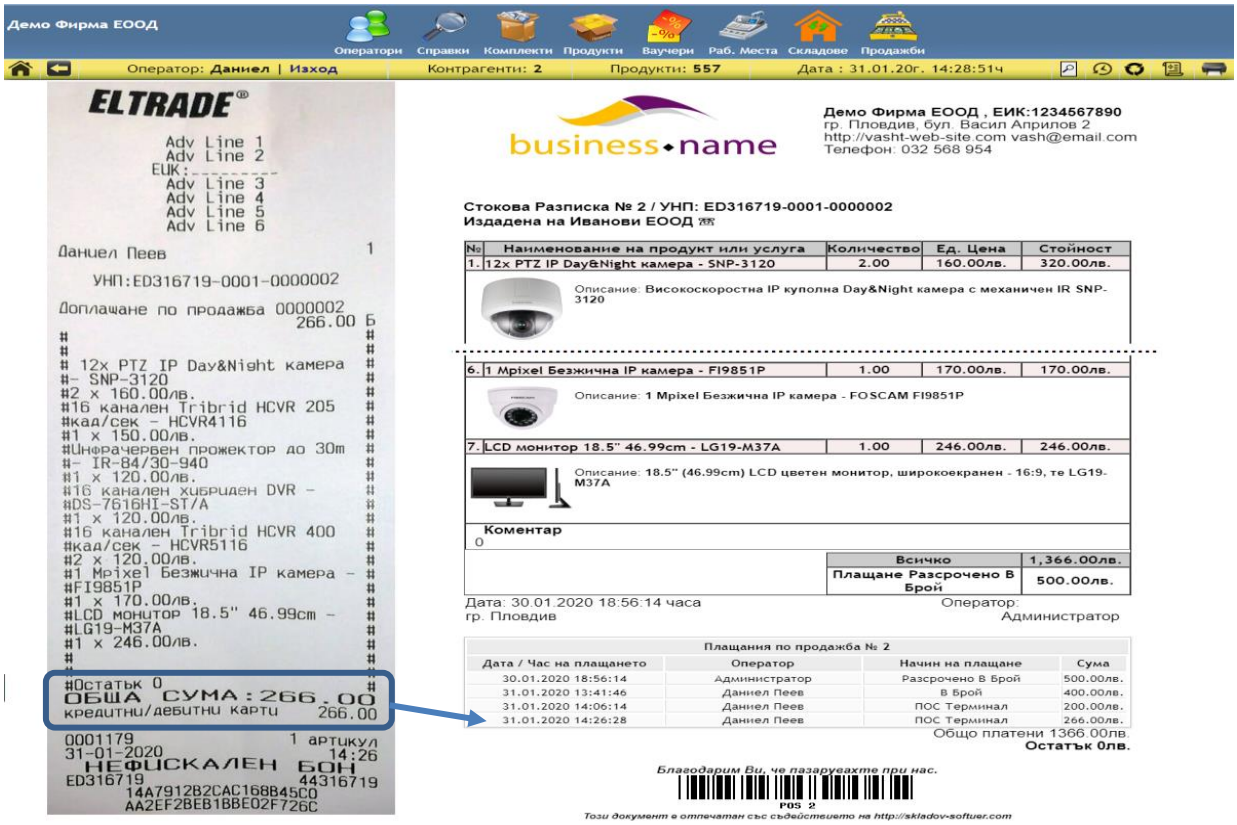

Внимание! Ако по продажба има смесено плащане в В БРОЙ И С ПОС ТЕРМИНАЛ, то начинът на плащане на фактура ще бъде „КОМБИНИРАН“ Ако плащанията са от 1 тип се показва, както е маркирано в началото.

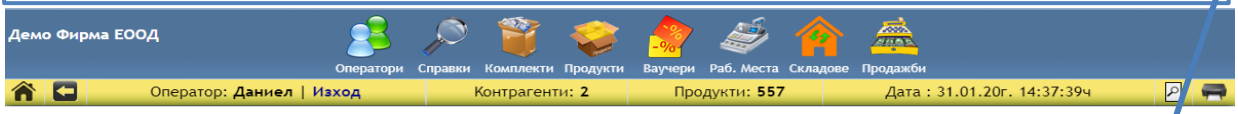

Получател	Фактура	Доставчик
Иванови ЕООД	№ 0000010000	Демо Фирма ЕООД
Адрес:	Дата на създаване 31.01.2020г.	Адрес: гр. Пловдив, бул. Васил Априлов 2
ИД. Номер:		ИД. Номер: 1234567890
ДДС Номер:		ДДС Номер: BG1234567890
МОЛ:	Място на сделката: гр. Пловдив	МОЛ: МОЛ НА ФИРМАТА
Телефон:		Телефон: 032 568 954

Фактура — ОРИГИНАЛ

Дата на данъчно събитие: 30.01.2020г.

№	Наименование на продукт или услуга	Количество	Ед. Цена	Стойност
1.	12x PTZ IP Day&Night камера - SNP-3120	2.00	133.33лв.	266.67лв.
2.	16 канален Tribrid HCVR 205 кад/сек - HCVR4116HE-S2	1.00	125.00лв.	125.00лв.
3.	Инфрачервен прожектор до 30m - IR-84/30-940	1.00	100.00лв.	100.00лв.
4.	16 канален хибриден DVR - DS-7616HI-ST/A	1.00	100.00лв.	100.00лв.
5.	16 канален Tribrid HCVR 400 кад/сек - HCVR5116H-S2	2.00	100.00лв.	200.00лв.
6.	1 Mpixel Безжична IP камера - FI9851P	1.00	141.67лв.	141.67лв.
7.	LCD монитор 18.5" 46.99cm - LG19-M37A	1.00	205.00лв.	205.00лв.

Данъчна основа	1,138.33лв.
Начислен ДДС 20%	227.67лв.
Всичко	1,366.00лв.

Словом:
хиляда триста шестдесет и шест лв.

Начин на плащане	Комбинирано

Банка: БАНКА ДСК
IBAN: BG12AAAA90111116546808
Банков код: STAMAFA

Получател - Име и Фамилия:	Съставител - Име и Фамилия:
	Иван Петров
Подпис:	Подпис:

Този документ е отпечатан със съдействието на http://skladov-softuer.com

Клиентът се е издължил за конкретната продажба и операторът иска да провери за други клиенти, които има да плащат.

Отваря **СПРАВКИ-> РАЗСРОЧЕНИ ПРОДАЖБИ** маркира **НЕПЛАТЕНИ** и избира периода.

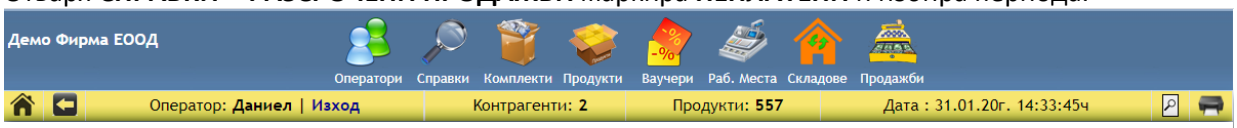

Разсрочени плащания

01/01/1970-02/01/2020

+	№ продажба	дата	к-во	Оператор	Клиент	без ДДС	ОБЩО	ДДС	Печалба	Платено	Остатък

*СПРАВКАТА ПОКАЗВА, че към момента няма **НЕПЛАТЕНИ** продажби.*

без ДДС: 0.00лв.
ОБЩО: 0.00лв.
ДДС: 0.00лв.
Печалба: 0.00лв.
Платено: 0.00лв.
Остатък: 0.00лв.

Вие използвате софтуер за управление на търговски обект Di-Sklad 365 Manager V5 Online store. Посетете WEB страницата, за да получите повече информация.

Отваря **СПРАВКИ-> РАЗСРОЧЕНИ ПРОДАЖБИ** маркира **ПЛАТЕНИ** и избира период:

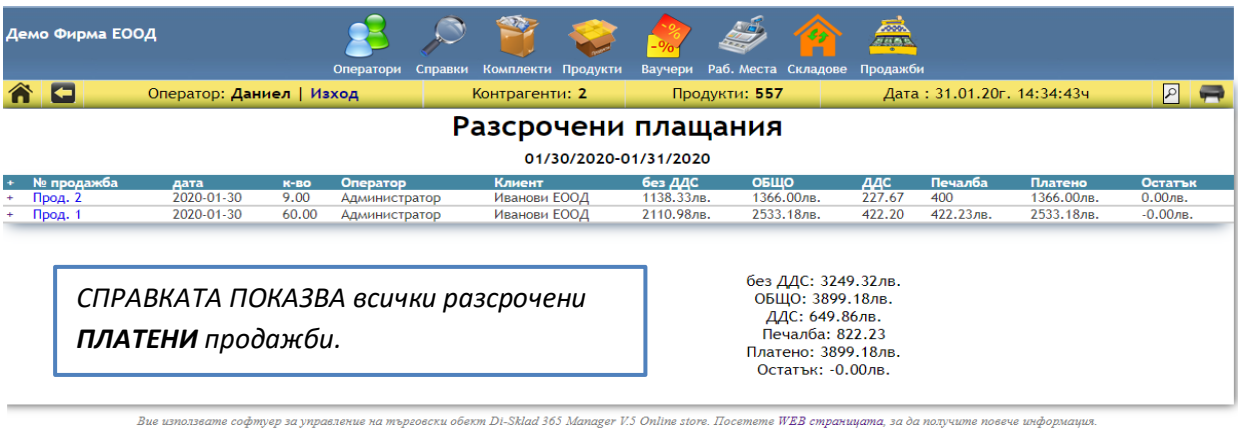

Натискайки върху **Прод. 2** ще се отвори прозорец с историята за плащанията към конкретната продажба.
Полето за въвеждане на метод и сума не се показва, тъй като няма за какво да се плаща.

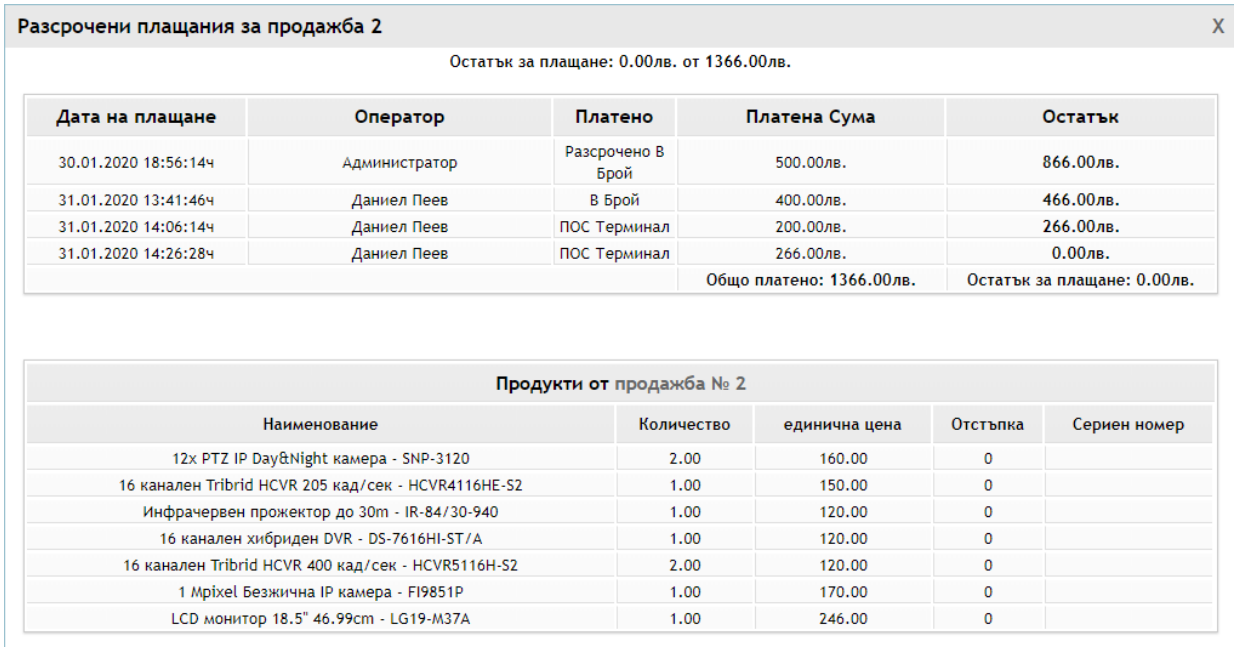

Разсрочени плащания за продажба 2 X

Остатък за плащане: 0.00лв. от 1366.00лв.

Дата на плащане	Оператор	Платено	Платена Сума	Остатък
30.01.2020 18:56:14ч	Администратор	Разсрочено В Брой	500.00лв.	866.00лв.
31.01.2020 13:41:46ч	Даниел Пеев	В Брой	400.00лв.	466.00лв.
31.01.2020 14:06:14ч	Даниел Пеев	ПОС Терминал	200.00лв.	266.00лв.
31.01.2020 14:26:28ч	Даниел Пеев	ПОС Терминал	266.00лв.	0.00лв.
			Общо платено: 1366.00лв.	Остатък за плащане: 0.00лв.

Продукти от продажба № 2

Наименование	Количество	единична цена	Отстъпка	Сериен номер
12x PTZ IP Day&Night камера - SNP-3120	2.00	160.00	0	
16 канален Tribrid HCVR 205 кад/сек - HCVR4116HE-S2	1.00	150.00	0	
Инфрачервен прожектор до 30m - IR-84/30-940	1.00	120.00	0	
16 канален хибриден DVR - DS-7616HI-ST/A	1.00	120.00	0	
16 канален Tribrid HCVR 400 кад/сек - HCVR5116H-S2	2.00	120.00	0	
1 Mpixel Безжична IP камера - FI9851P	1.00	170.00	0	
LCD монитор 18.5" 46.99cm - LG19-M37A	1.00	246.00	0	

Информация:
В този пример плащанията са направени в рамките на 2 дни, но това не пречи да са разсрочени за 2 месеца или 2 години. Това е въпрос на управление.

Ваучери

Функционалността на модула е добавяне на подаръчни ваучери за конкретни клиенти. Ваучерите могат да бъдат използвани при продажба на стоки и услуги, като стойността на ваучера намалява спрямо закупеното.

Важно!
Моля да съобразите функционалността на модул „Ваучери" с разпоредбите на чл. 131а и 131б от ЗДДС.

За създаване на нов ваучер се натиска бутон „Добави нов"
От прозореца се въвежда притежателя, номера на ваучера и неговата стойност и за да се запамети се натиска бутон „Напред"

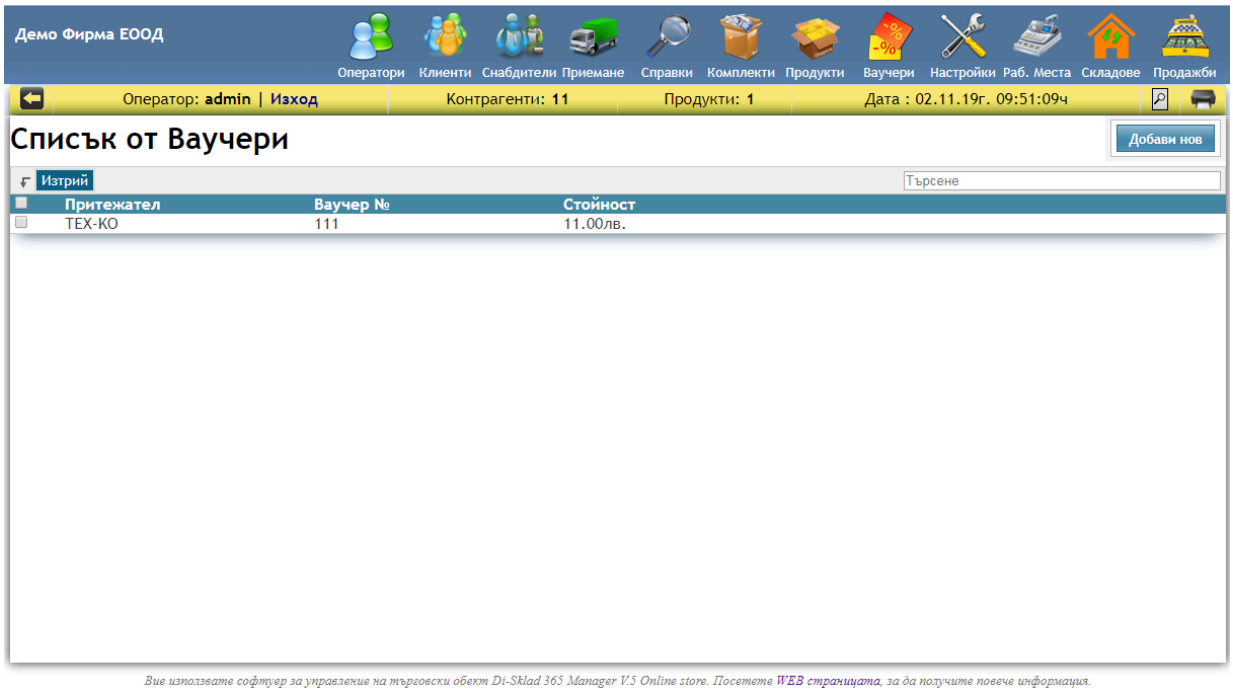

Създаденият ваучер, не може да се използва докато не се въведе номера му в продажба. Софтуерът ще анулира продажбата, ако потребителят се опита да маркира ваучер, който не е продаден.

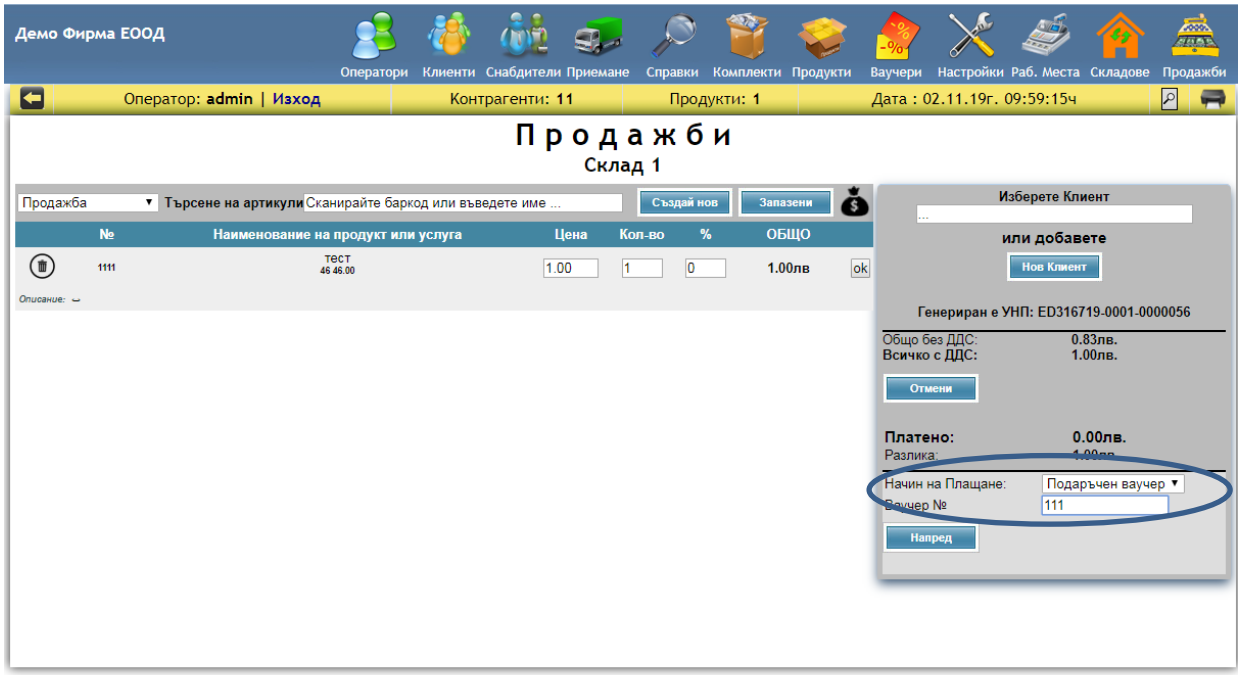
Демо Фирма ЕООД
Оператори Клиенти Снабдители Приемане Справки Комплекти Продукти Ваучери Настройки Раб. Места Складове Продажби
Оператор: admin | Изход
Контрагенти: 11
Продукти: 1
Дата : 02.11.19г. 09:59:15ч
Продажби
Склад 1
Продажба
Търсене на артикули
Сканирайте баркод или въведете име ...
Създай нов
Запазени
№ Наименование на продукт или услуга Цена Кол-во % ОБЩО
1111 тест 46 46.00 1.00 1 0 1.00лв ok
Описание:
Изберете Клиент
или добавете
Нов Клиент
Генериран е УНП: ED316719-0001-0000056
Общо без ДДС: 0.83лв.
Всичко с ДДС: 1.00лв.
Отмени
Платено: 0.00лв.
Разлика:
Начин на Плащане: Подаръчен ваучер
Ваучер № 111
Напред
Вие използвате софтуер за управление на търговски обект Di-Sklad 365 Manager V.5 Online store. Посетете WEB страницата, за да получите повече информация.

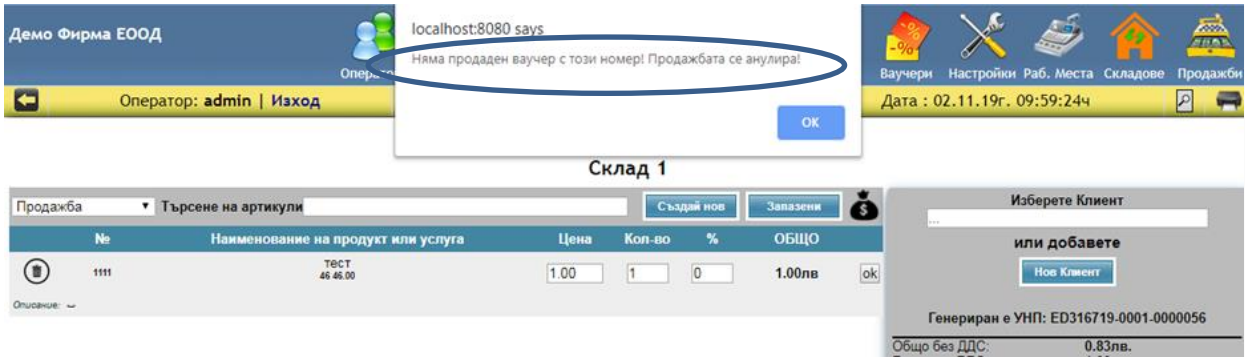
Демо Фирма ЕООД
localhost:8080 says
Няма продаден ваучер с този номер! Продажбата се анулира!
OK
Оператор: admin | Изход
Дата : 02.11.19г. 09:59:24ч
Склад 1
Продажба
Търсене на артикули
Създай нов
Запазени
№ Наименование на продукт или услуга Цена Кол-во % ОБЩО
1111 тест 46 46.00 1.00 1 0 1.00лв ok
Изберете Клиент
или добавете
Нов Клиент
Генериран е УНП: ED316719-0001-0000056
Общо без ДДС: 0.83лв.

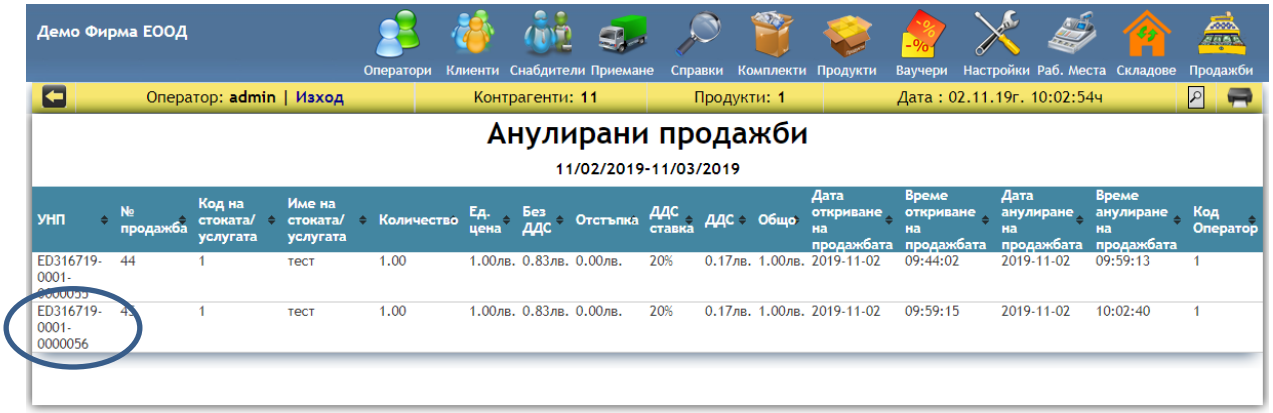
Демо Фирма ЕООД
Оператори Клиенти Снабдители Приемане Справки Комплекти Продукти Ваучери Настройки Раб. Места Складове Продажби
Оператор: admin | Изход
Контрагенти: 11
Продукти: 1
Дата : 02.11.19г. 10:02:54ч
Анулирани продажби
11/02/2019-11/03/2019
УНП № продажба Код на стоката/ услугата Име на стоката/ услугата Количество Ед. цена Без ДДС Отстъпка ДДС ставка ДДС Общо Дата откриване на продажбата Време откриване на продажбата Дата анулиране на продажбата Време анулиране на продажбата Код Оператор
ED316719-0001- 44 1 тест 1.00 1.00лв. 0.83лв. 0.00лв. 20% 0.17лв. 1.00лв. 2019-11-02 09:44:02 2019-11-02 09:59:13 1
ED316719-0001-0000056 1 тест 1.00 1.00лв. 0.83лв. 0.00лв. 20% 0.17лв. 1.00лв. 2019-11-02 09:59:15 2019-11-02 10:02:40 1
Вие използвате софтуер за управление на търговски обект Di-Sklad 365 Manager V.5 Online store. Посетете WEB страницата, за да получите повече информация.

За да бъде активен ваучерът трябва да се продаде. Нужно е да се изпише номерът му в полето за сериен номер на продукта. За тази цел трябва да маркирате „Продуктът е със сериен номер " и че продуктът е от Група „А".
Ако желаете номерът на ваучера да се отпечата на касовия бон трябва да маркирате „Серийният номер да се отпечатва на касовия бон"

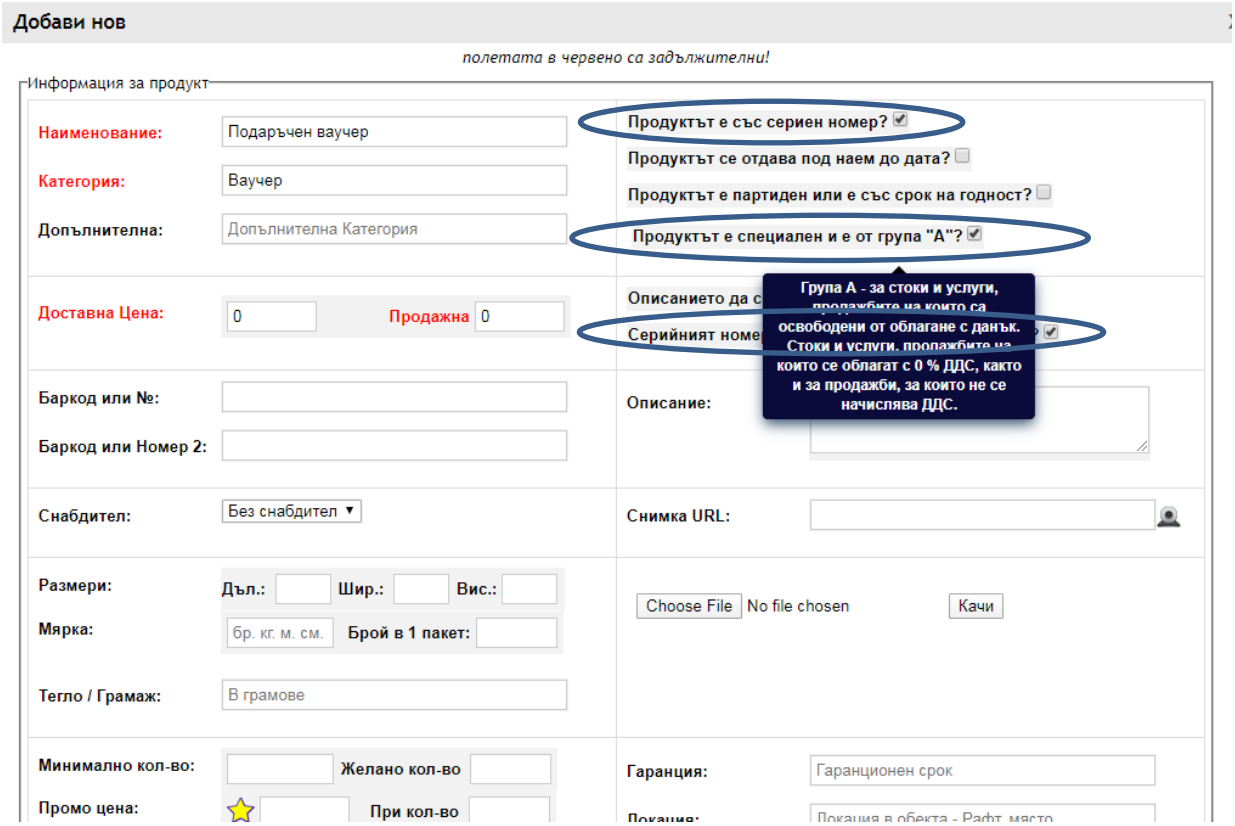

От меню продажби маркираме продукт Ваучер и в полето за сериен се въвежда стойността и номера на ваучера. За да се актуализира въведената информация е нужно натискане на „Ок" или ENTER.

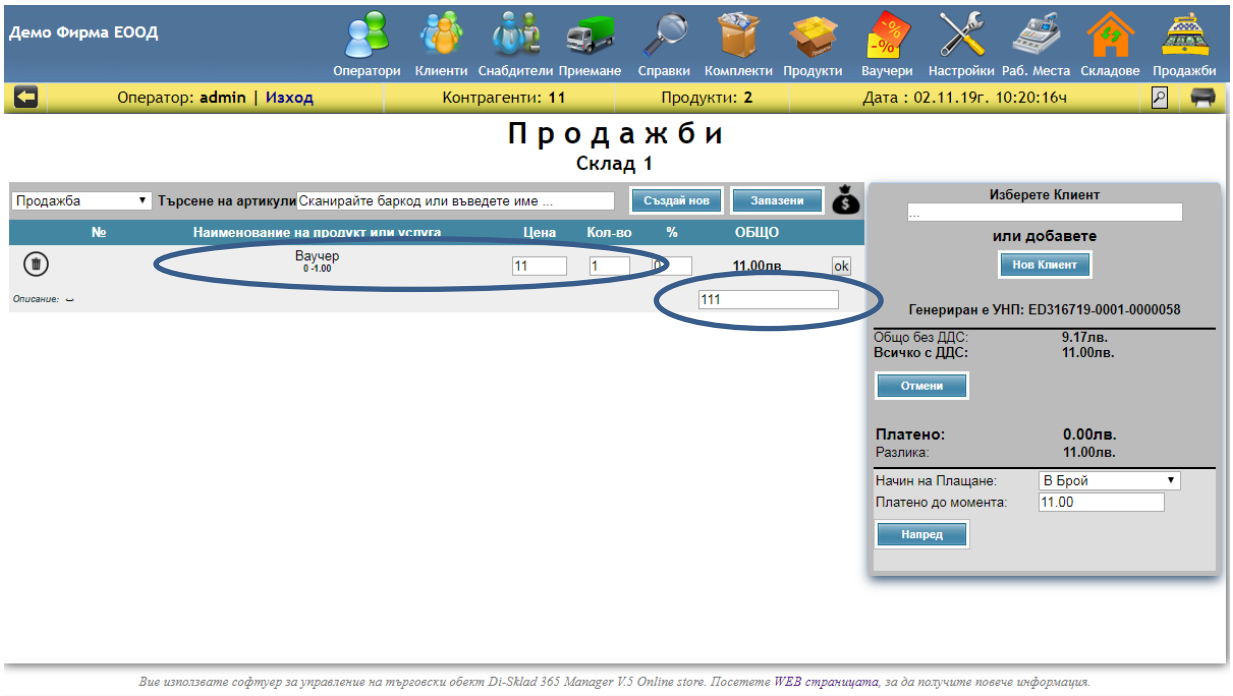

След като сте посочили и метода на плащане по текущата продажба и натиснете ДОВЪРШИ, то ще се отпечата касов бон и ваучерът вече ще бъде активен за ползване.

Номерът на ваучера се отпечатва като коментар #111

За да се използва ваучерът се отваря меню продажби и се избира метод на плащане „Подаръчен ваучер". В полето отдолу се въвежда номера на ваучера и се натиска ENTER или „Напред".

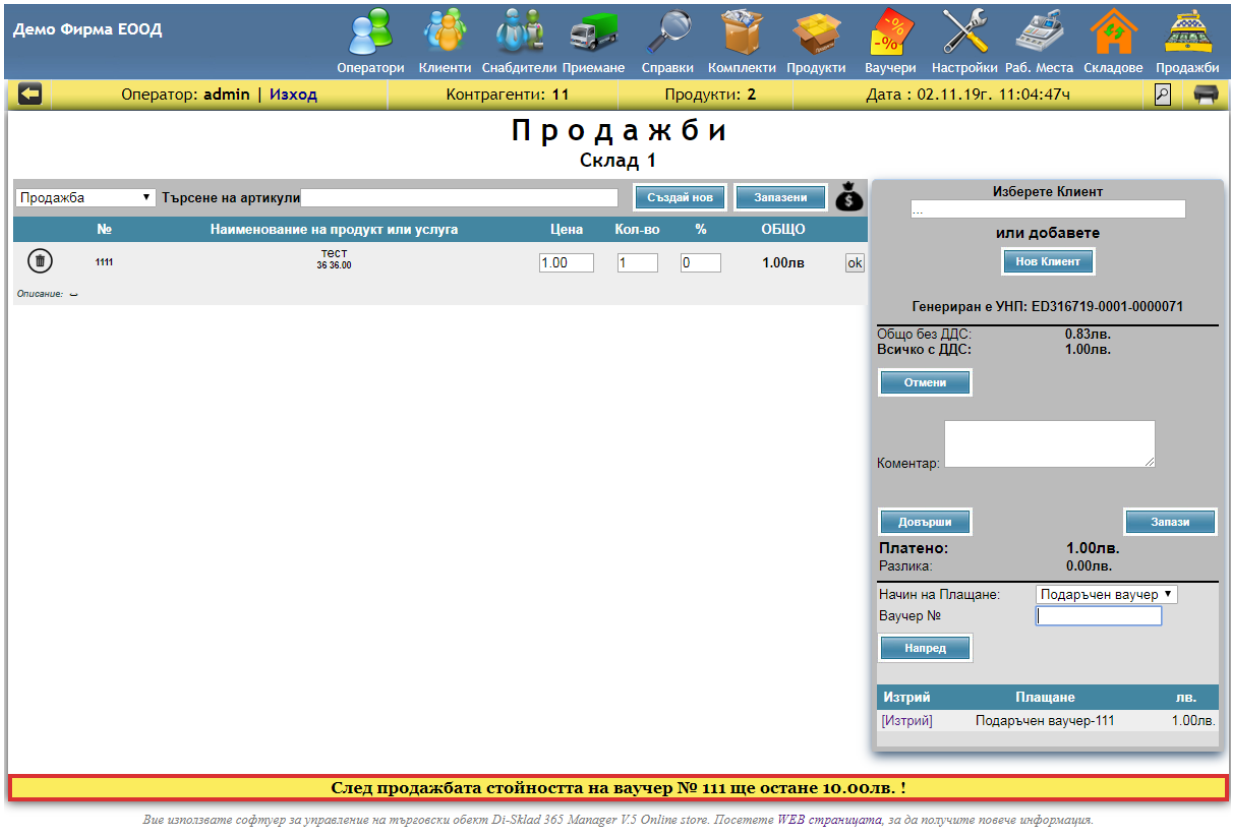

След приключване на продажбата ще се отпечата касов бон:

Софтуерът позволява смесено плащане по продажба:

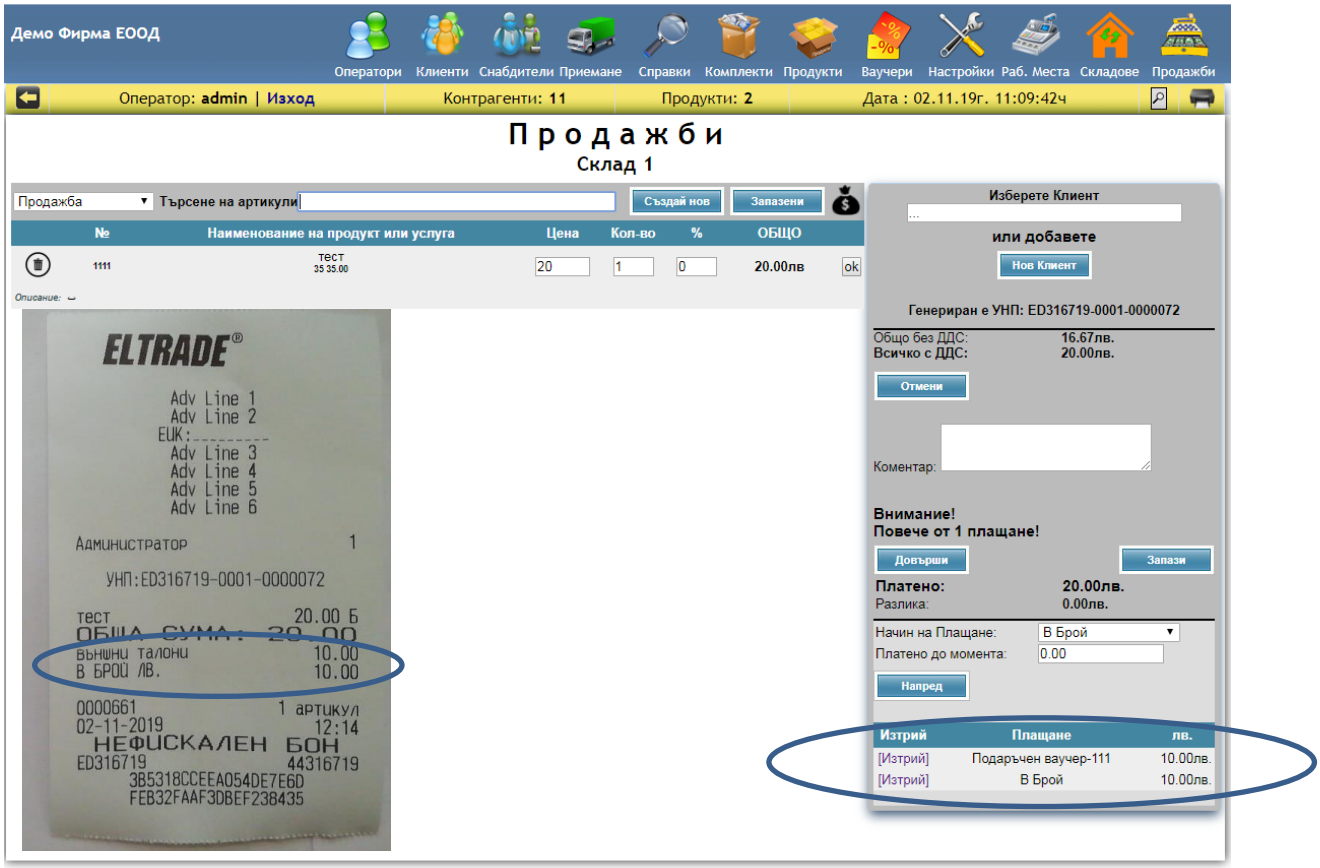

След направени 2 продажби от 1лв и 10лв стойността на ваучера е намаляла на 0лв

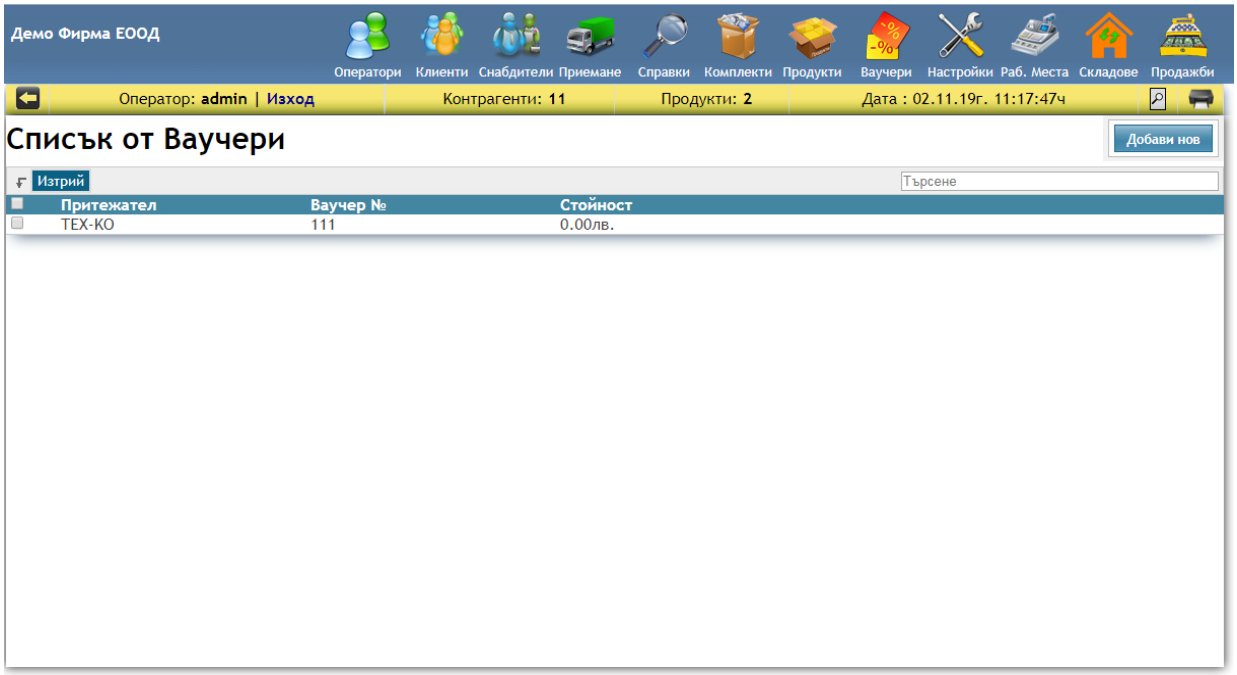

Ако потребителят се опита да въведе ваучера отново - програмата не може да продължи и връща грешка, че няма такъв ваучер или стойността е 0.00 лева. Това, което може да направи след това е да анулира продажбата или да маркира друг тип плащане.

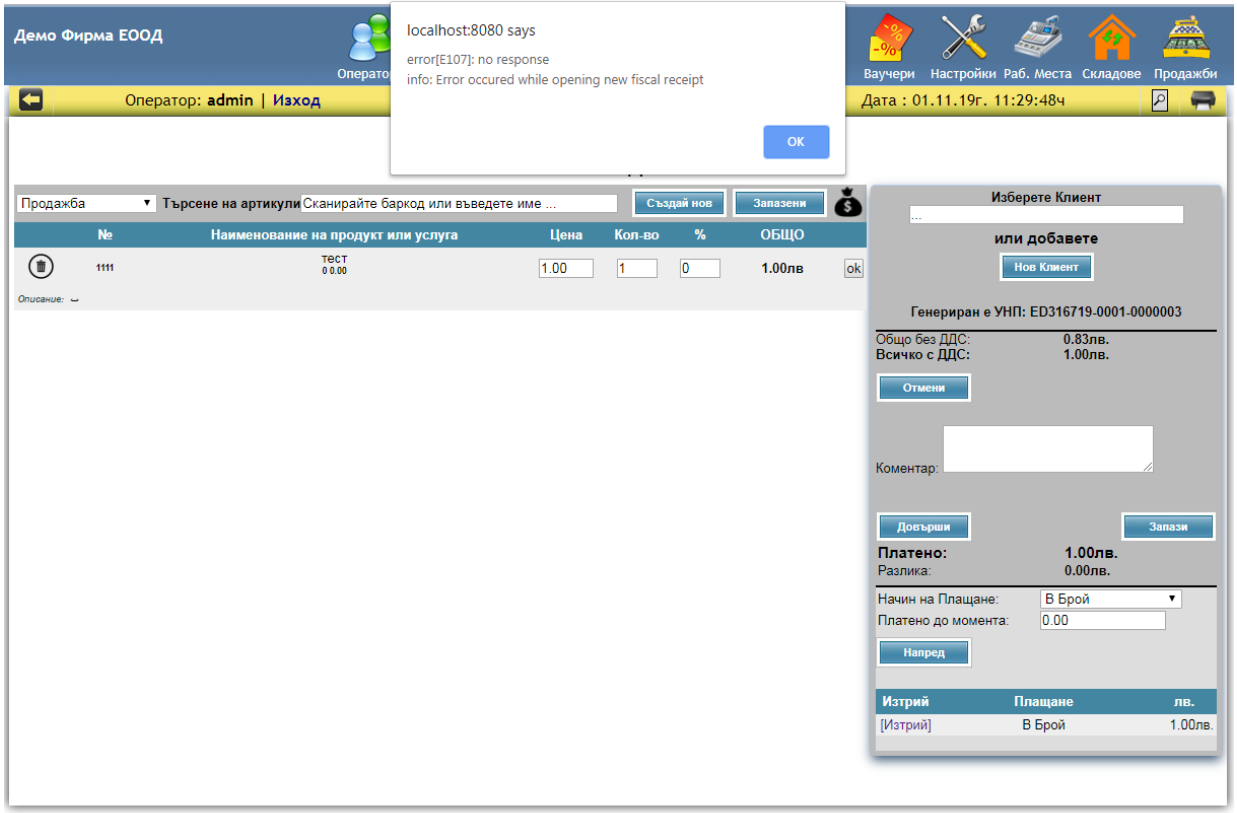

СКЛАДОВЕ / ЛОКАЦИИ

Нужно е да се знае, че продуктите в програмата са едни и същи за всички складове. Според това с кой оператор се работи в софтуера се заприхождават или изписват количества.
От главното меню на модул СКЛАДОВЕ може да се създават нови складове.
Важно!
Заплаща се допълнително, ако желаете да работите с повече от 1 склад.

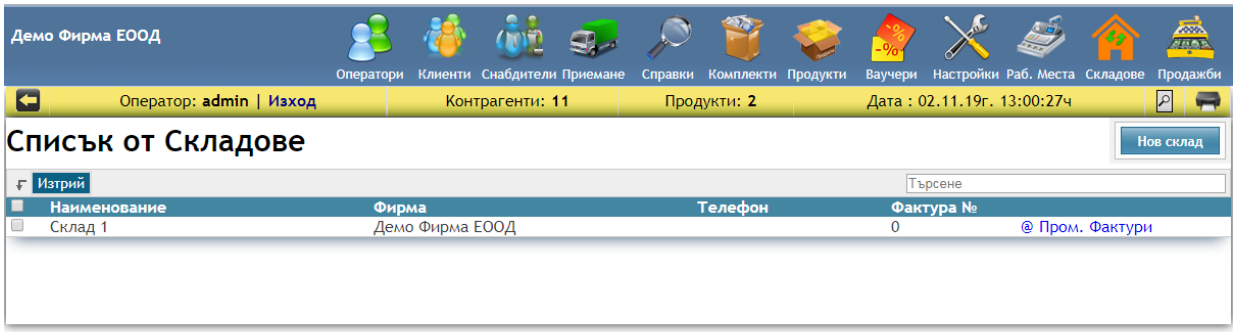

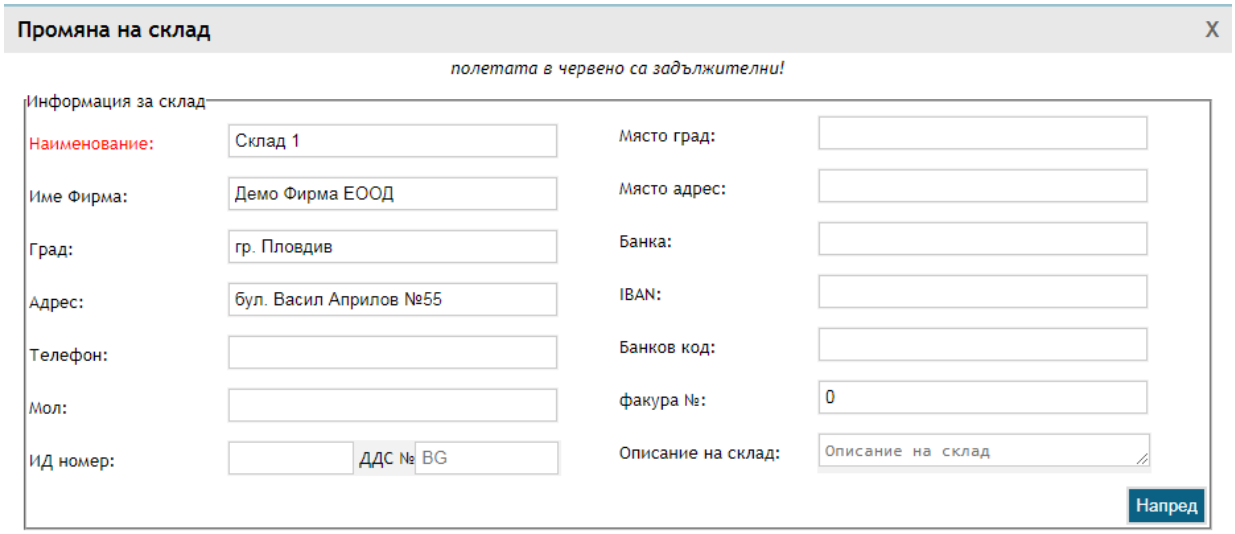

За да свържете определен оператор към конкретен склад се отваря модул ОПЕРАТОРИ и се натиска бутон за Добавяне на нов или редактиране на оператор.

След което се отваря прозорец от който може да определите към кой склад да работи конкретният оператор:

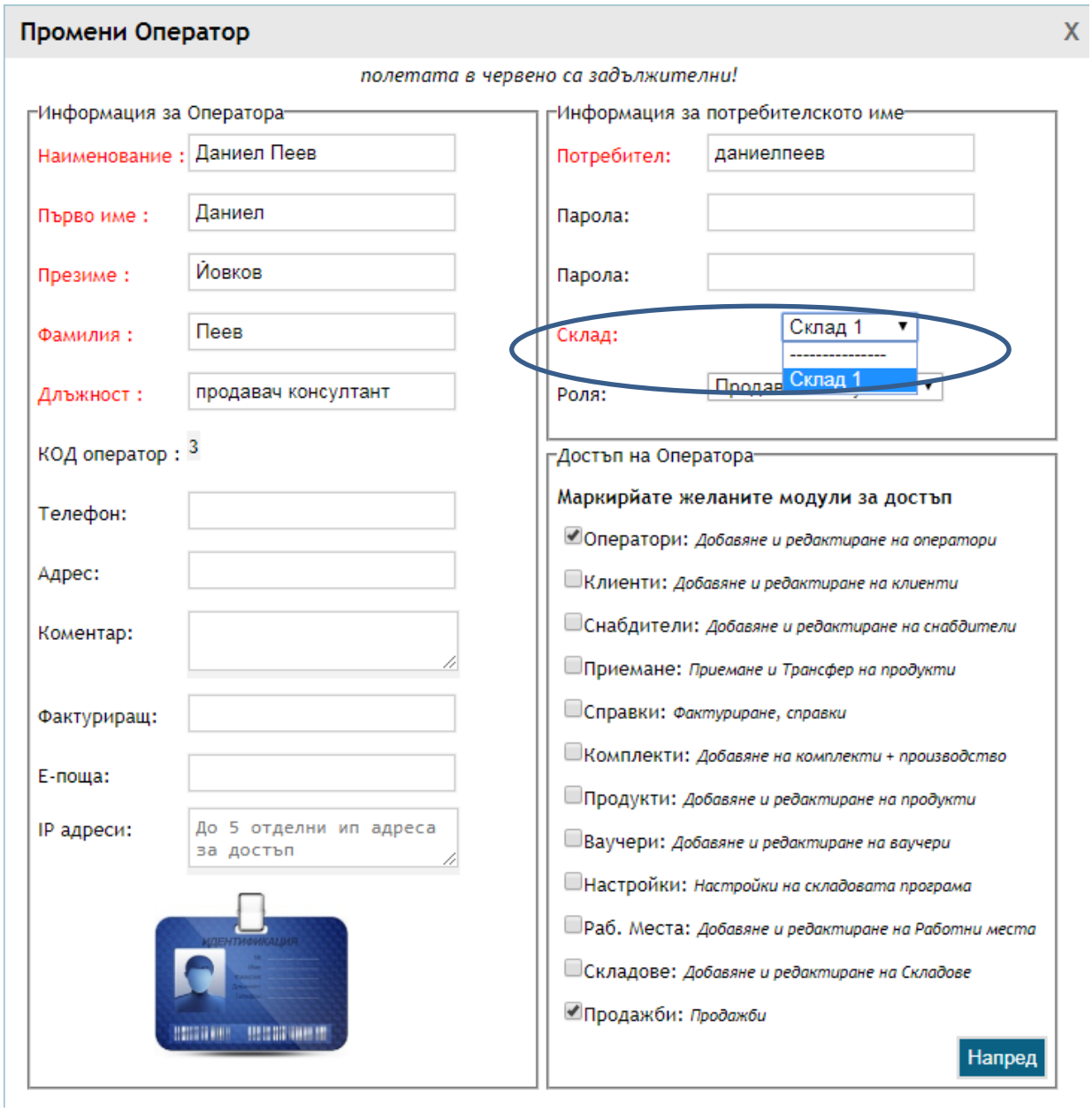

От падащото меню „Склад" се избира склада към който ще работи оператора.
За да се запишат промените е нужно натискане на бутон „Напред"

Бележник/ Съобщения

Модул може да се използва за въвеждане на кратки бележки или съобщения.

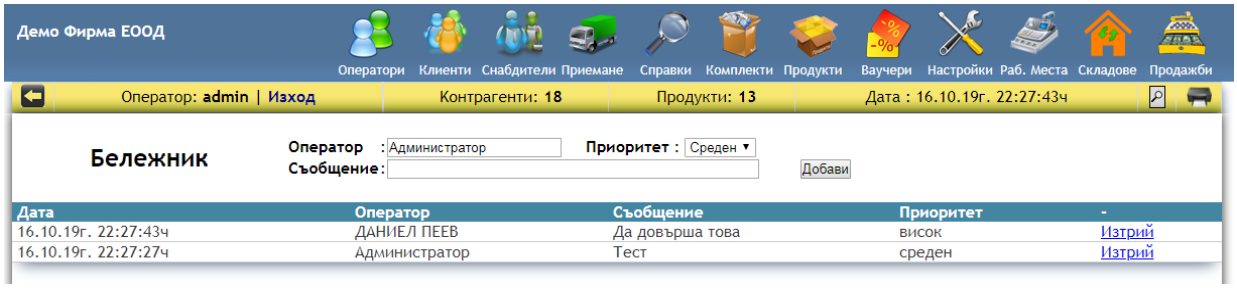

В полето съобщение се въвежда информация и за да се запише се натиска бутон Добави.
От падащо меню може да се избере и приоритет на бележката.

Електронен / онлайн магазин

Важно!
Активирането на този модул става след заплащане – по желание на клиента.

Продуктите в програмата и в магазина са едни и същи. Един път създаден - продуктът се настройва дали да се продава онлайн или не. Процедурата е кратка и отнема 1 клик. Софтуерът дава възможност за спиране и пускане (показване продукти онлайн) на група артикули едновременно.
Автоматично изписва категориите и дава опция за преглед на продукти по производители.
При направена поръчка през електронния магазин данните за клиента и продуктите се вкарват автоматично в таблица с ПРЕДПРОДАЖБИ. Отваряйки я, операторът може да приключи поръчката с 4 клика на мишката:

1. Отваря всички неприключили предпродажби (Онлайн поръчки, проформи и оферти)
2. Избира и отваря конкретната предпродажба (онлайн поръчка)
3. Потвърждава поръчката и метода на доставка
4. Приключва продажбата чрез натискане на бутон "Довърши"

След като поръчката е обработена, клиентът може да отваря през потребителски профил списък с направените от него поръчки.
Клиентът има възможност за писане на мнения за продукти и опция за добавяне на желани продукти.
Всички мнения и добавени от клиенти желани продукти могат да бъдат прегледани от оператор. Мненията могат да бъдат пускани и спирани по всяко време от оператор (четими или не за другите онлайн клиенти).

Опции за продуктите, които се предлагат онлайн:

1. Производител (+ търсене на продукти в електронния магазин по производител)
2. Марка и модел
3. Гаранционни условия (ако са различни от 2 години)
4. Етикети (tags) (+ възможност за търсене на продукти в електронния магазин по етикети)
5. Снимка и описание на продукта
6. Размери : Дължина, ширина, височина и тегло
7. Видео (ако към продукта има YuoTube видео ще се показва иконка и допълнителен таб)
8. На фокус (Подреждане на продукта по номера - кой да бъде най - отпред пред всички други)
9. URL адрес, meta описание и ключови думи (ако няма въведени се генерират автоматично)

Продуктите в онлайн магазина могат да бъдат импортирани от таблица на Excel

Статистика за:
1. Общо оборот в лева за поръчки със статус ЗАВЪРШЕНА
2. Общо направени поръчки
3. Общо разгледани страници на продукти
4. Списък на продукти, подреден по брой прегледи
5. Общо Онлайн клиенти
6. Общо мнения за продукти
7. Общ брой чакащи одобрение от оператор мнения
8. Общо добавени желани продукти
9. Преглед на желани продукти по конкретен клиент

Инсталира се на https://subdomain.365eshop.eu , където subdomain е името на Вашата фирма или свободно такова. Ако желаете може да ползвате и Ваш домейн. За тази цел трябва да смените DNS сървърите в регистъра.

Интуитивно филтриране на продуктите по производители, цени, категории , вид, цвят и много други.

Софтуерът за продажби дава възможност за 10 броя допълнителни полета, които се обвързват с продуктите. Електронният магазин извежда списък с продукти отговарящи на потребностите на посетителите.

Поетапно могат да бъдат включвани и изключвани нови критерии за търсене, което гарантира на потребителите възможността да откриват желаните продукти без да знаят техните имена, марка или модели.

В меню НАСТРОЙКИ се въвеждат данните за електронния магазин:

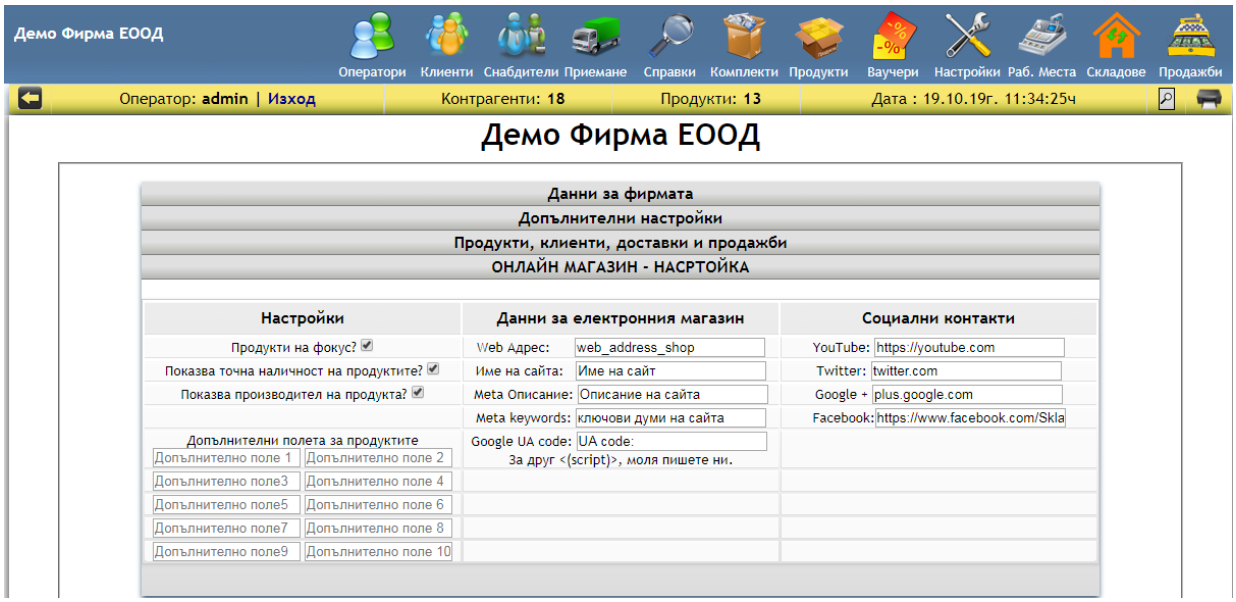

За да изберете кои продукти ще се предлагат в електронния магазин се отваря меню ПРОДУКТИ. За всеки желан продукт се натиска иконката и се маркира опцията „Продуктът се предлага в Електронния магазин?"
Възможна е едновременна промяна на множество продукти чрез селектирането им и натискане на бутон „Редактирай няколко":

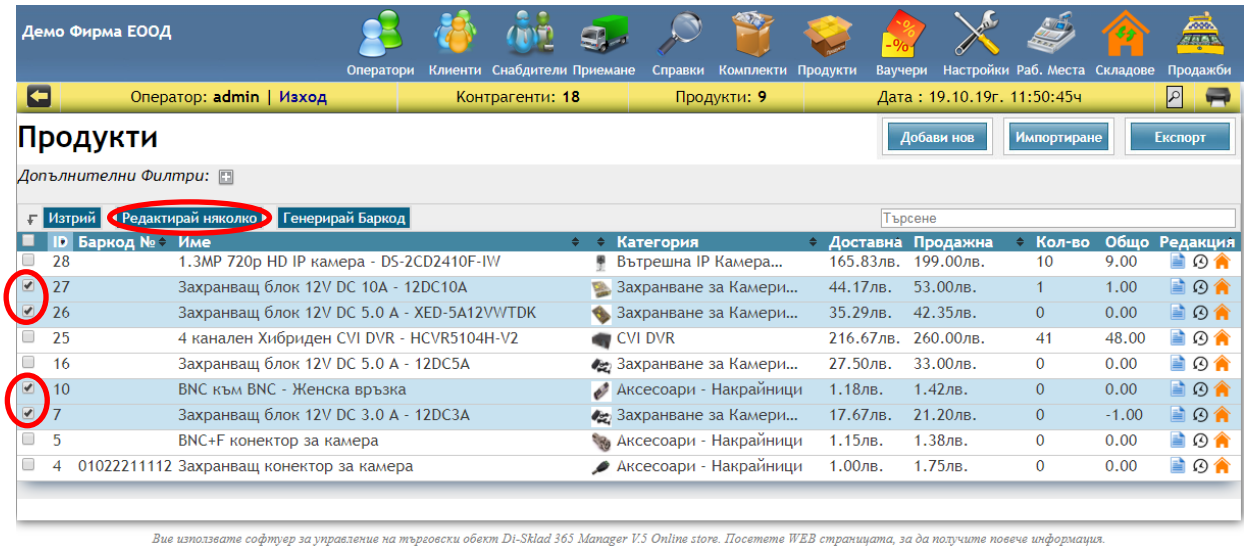

След натискане на бутона „Редактирай няколко" се отваря меню, в което може да се въвежда информация за избраните продукти:

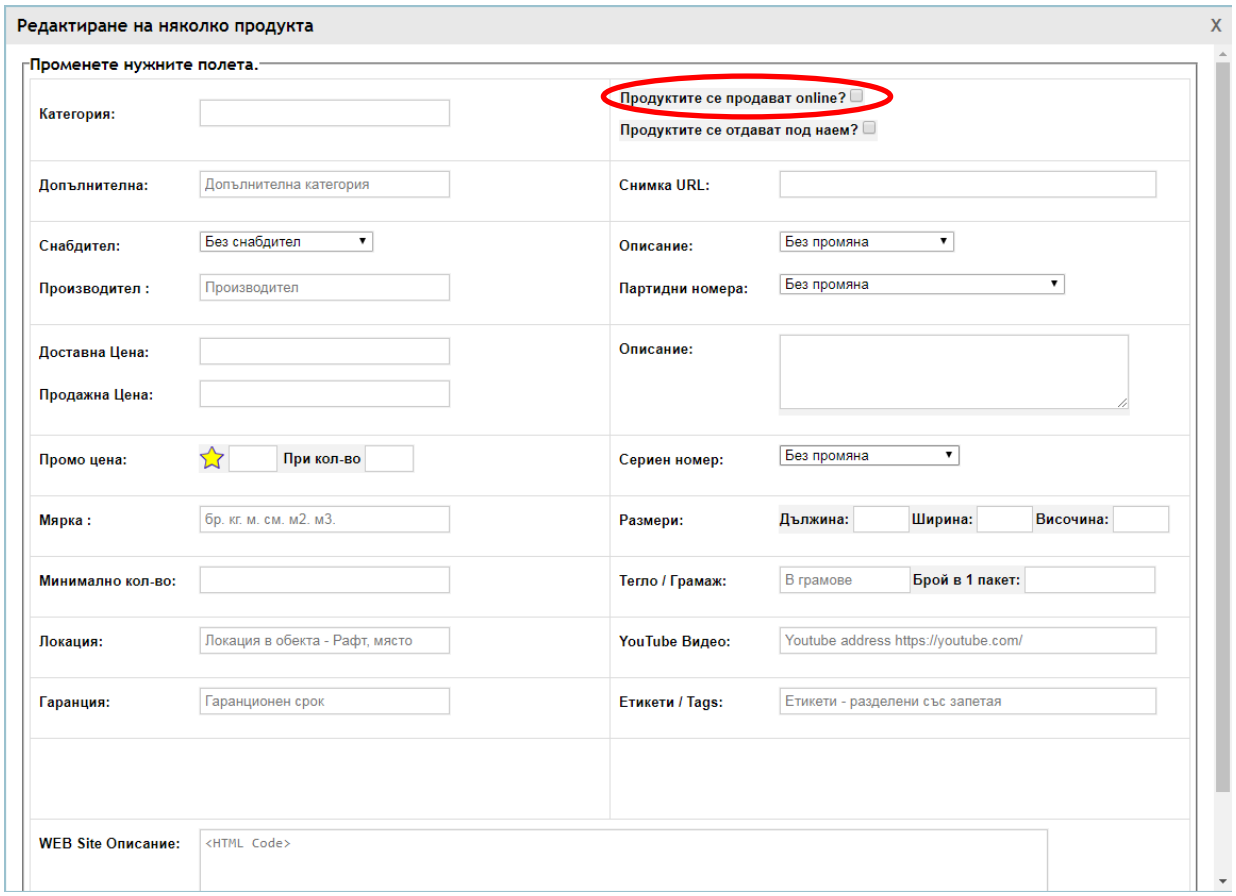

Важно!
Въведената информация в полетата ще замени старата такава.
Актуализират се само полетата, в които се въвежда нова информация.

Екранни снимки на електронния магазин:

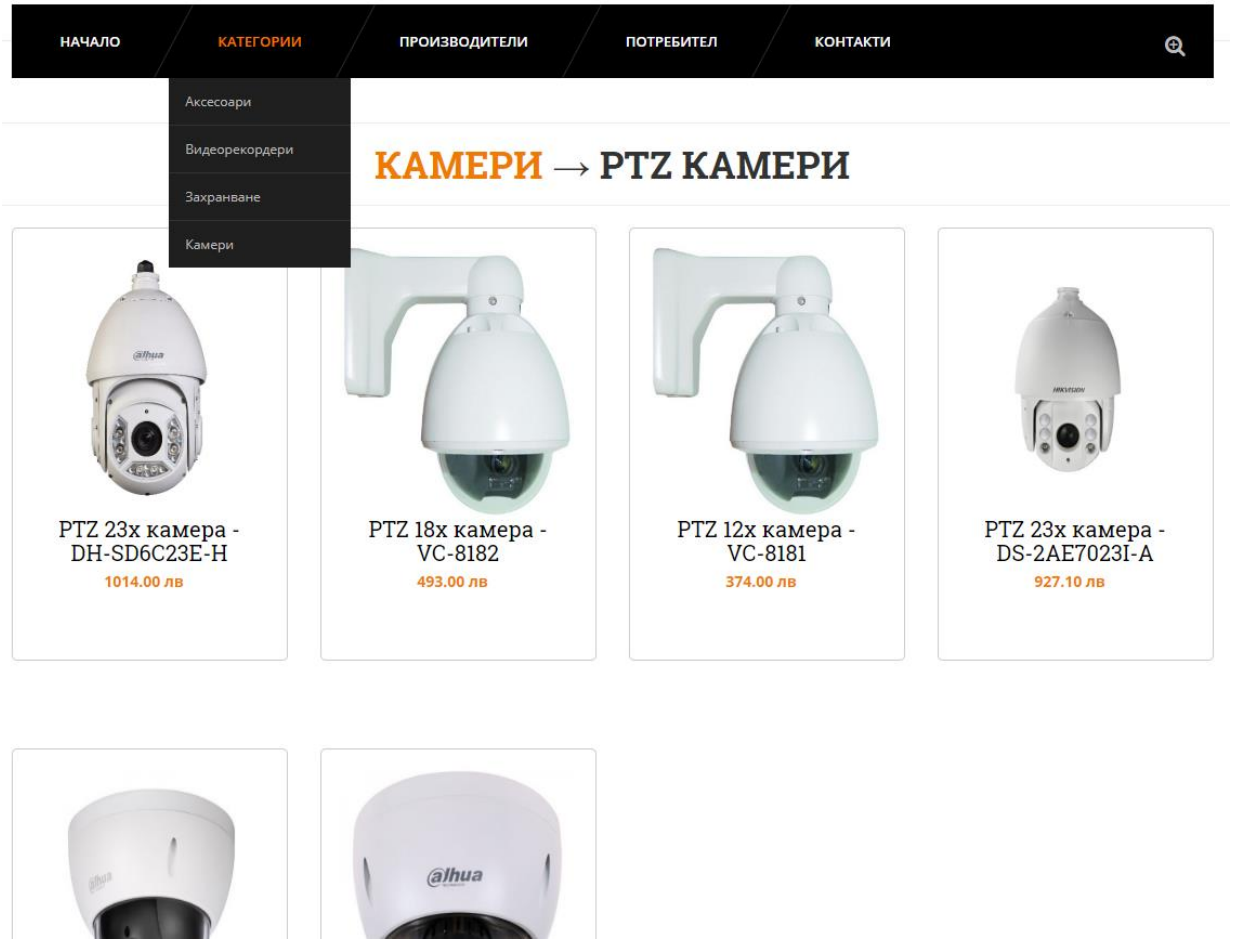

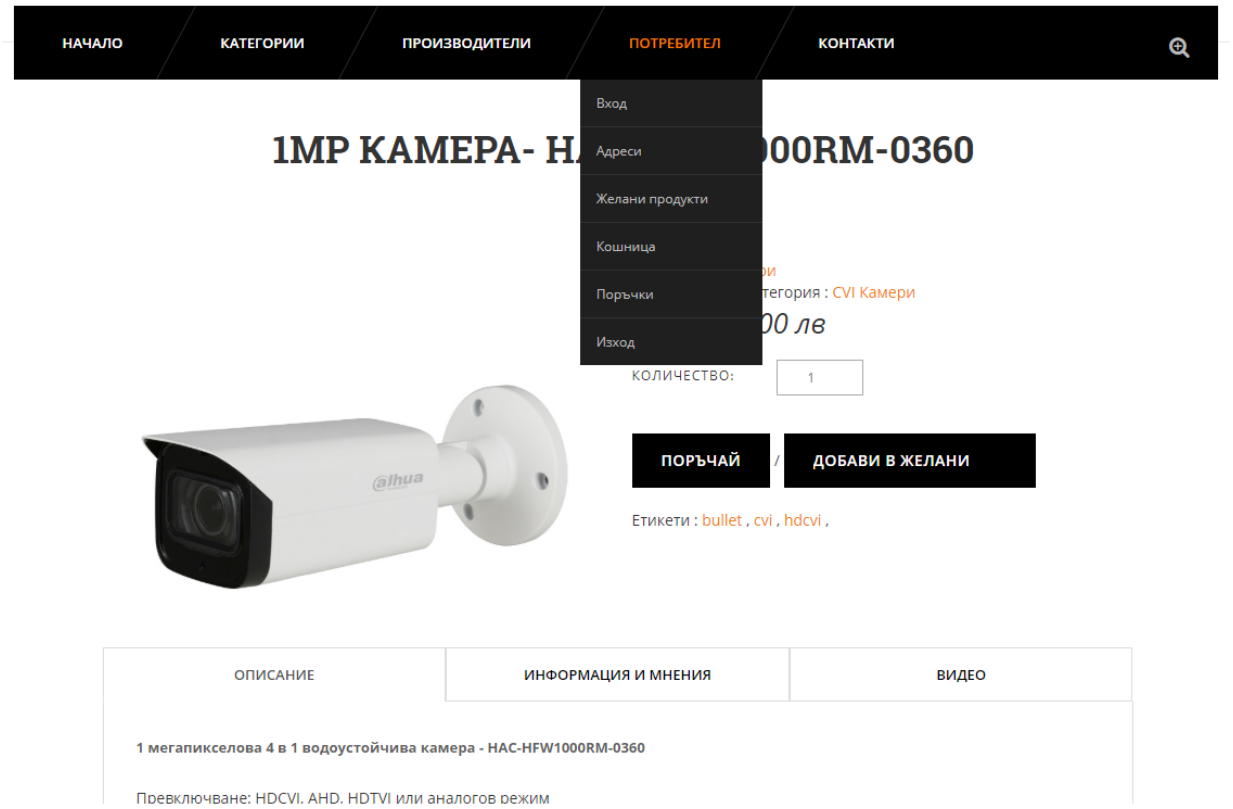

ОПИСАНИЕ | ИНФОРМАЦИЯ И МНЕНИЯ | ВИДЕО

Демо видео клип на 1MP камера- HAC-HFW1000RM-0360

СХОДНИ ПРОДУКТИ ОТ КАТЕГОРИЯ : КАМЕРИ

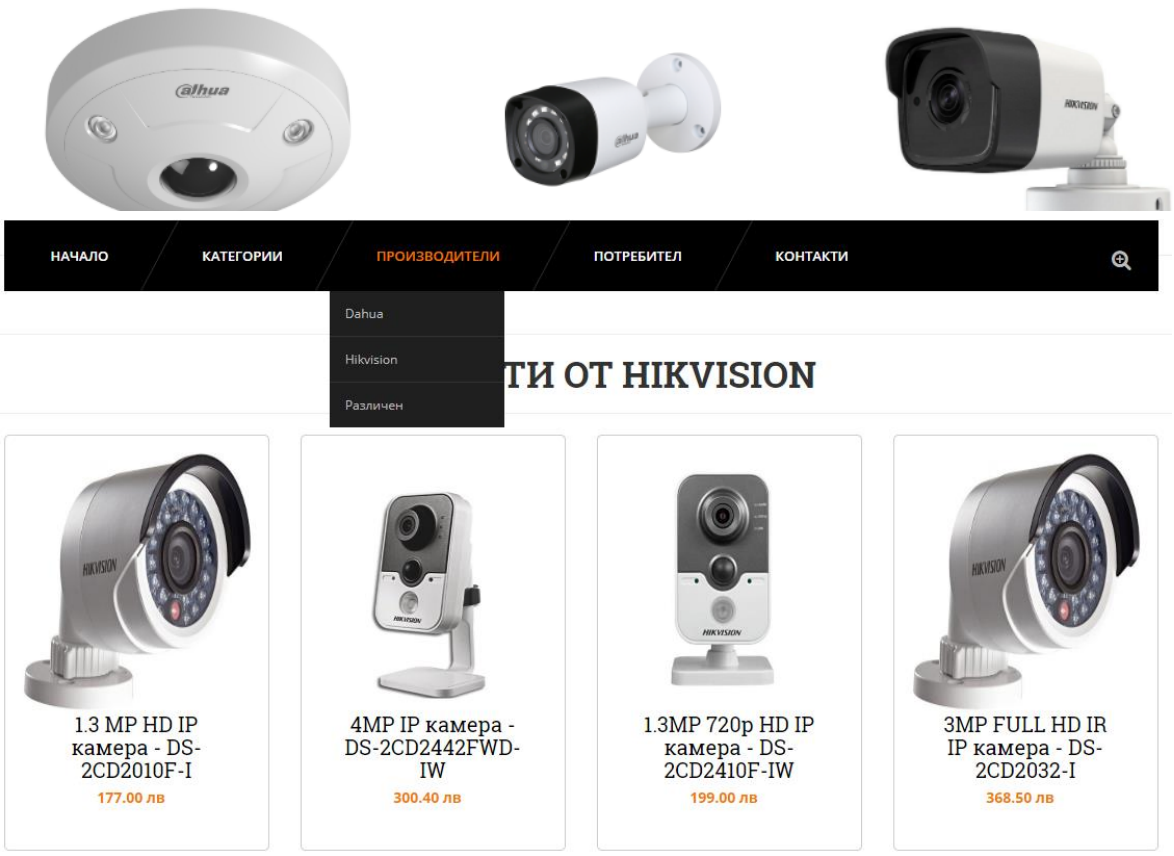

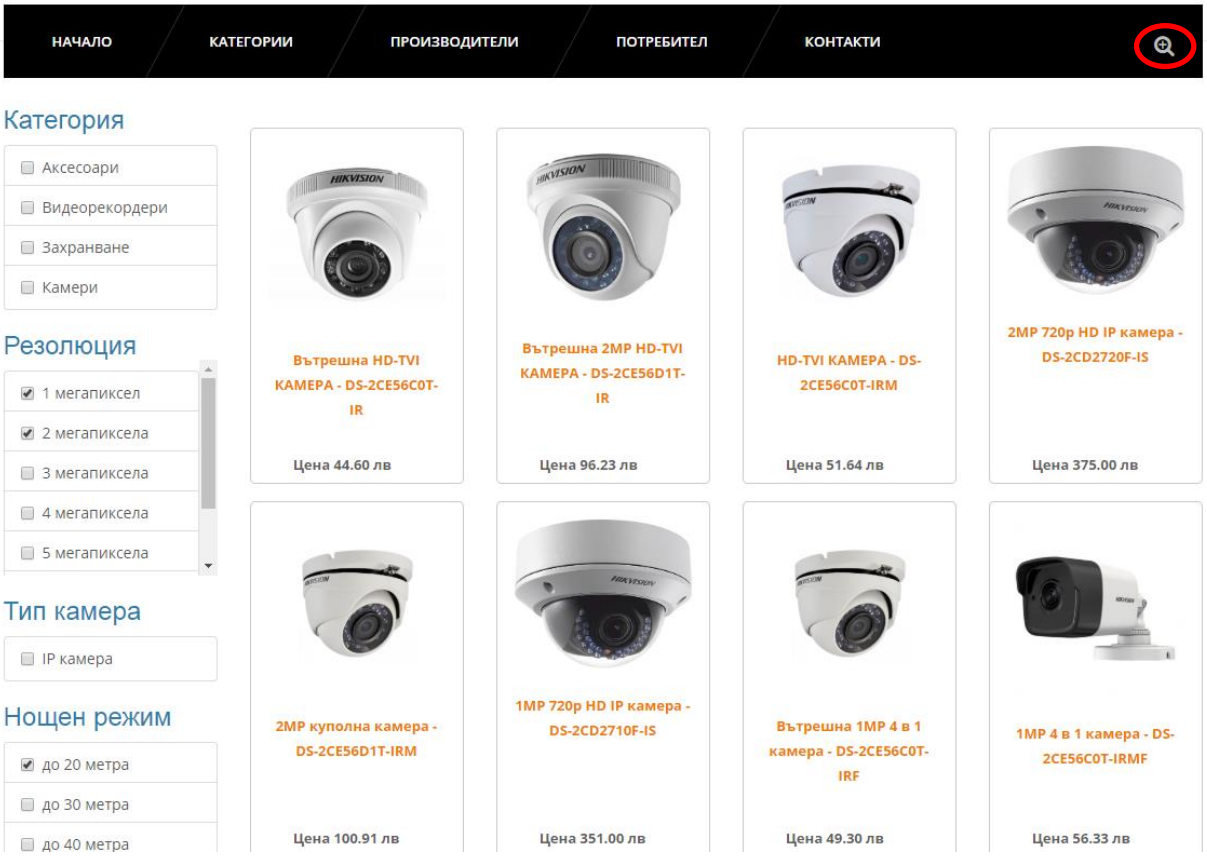
НАЧАЛО
КАТЕГОРИИ
ПРОИЗВОДИТЕЛИ
ПОТРЕБИТЕЛ
КОНТАКТИ
Категория
Аксесоари
Видеорекордери
Захранване
Камери
Резолюция
1 мегапиксел
2 мегапиксела
3 мегапиксела
4 мегапиксела
5 мегапиксела
Тип камера
IP камера
Нощен режим
до 20 метра
до 30 метра
до 40 метра
Вътрешна HD-TVI КАМЕРА - DS-2CE56C0T-IR
Цена 44.60 лв
Вътрешна 2MP HD-TVI КАМЕРА - DS-2CE56D1T-IR
Цена 96.23 лв
HD-TVI КАМЕРА - DS-2CE56C0T-IRM
Цена 51.64 лв
2MP 720p HD IP камера - DS-2CD2720F-IS
Цена 375.00 лв
2MP куполна камера - DS-2CE56D1T-IRM
Цена 100.91 лв
1MP 720p HD IP камера - DS-2CD2710F-IS
Цена 351.00 лв
Вътрешна 1MP 4 в 1 камера - DS-2CE56C0T-IRF
Цена 49.30 лв
1MP 4 в 1 камера - DS-2CE56C0T-IRMF
Цена 56.33 лв

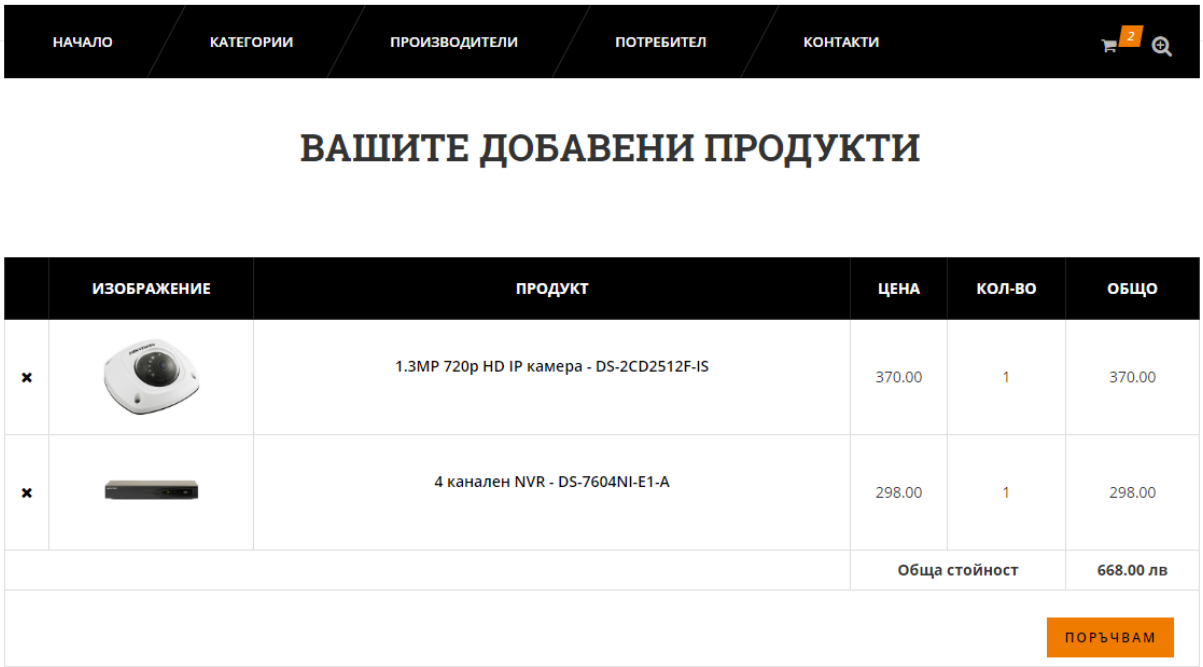
НАЧАЛО
КАТЕГОРИИ
ПРОИЗВОДИТЕЛИ
ПОТРЕБИТЕЛ
КОНТАКТИ
2
ВАШИТЕ ДОБАВЕНИ ПРОДУКТИ
ИЗОБРАЖЕНИЕ
ПРОДУКТ
ЦЕНА
КОЛ-ВО
ОБЩО
1.3MP 720p HD IP камера - DS-2CD2512F-IS
370.00
1
370.00
4 канален NVR - DS-7604NI-E1-A
298.00
1
298.00
Обща стойност
668.00 лв
ПОРЪЧВАМ

НАЧАЛО | КАТЕГОРИИ | ПРОИЗВОДИТЕЛИ | ПОТРЕБИТЕЛ | КОНТАКТИ

ВХОД В ОНЛАЙН МАГАЗИН

РЕГИСТРАЦИЯ НА НОВ ПОТРЕБИТЕЛ

Вашето име / фирма
Електронна поща
Парола
Парола отново
РЕГИСТРАЦИЯ

АЗ СЪМ РЕГИСТРИРАН ПОТРЕБИТЕЛ

Електронна поща
Парола
ВХОД

НАЧАЛО | КАТЕГОРИИ | ПРОИЗВОДИТЕЛИ | ПОТРЕБИТЕЛ | КОНТАКТИ

Потребителят на електронния магазин е влязъл успешно и въвежда данни за доставка.

Адрес за доставка

Име за доставка
Телефон за доставка
Адрес за доставка

Данни за Фактура

ИТ 365 ЕООД

Адрес
Телефон
ИД Номер
ДДС Номер
Мол
Получател

Коментар по поръчката

Попълва се, ако имате коментар или уточнения към текущата поръчка

Вашият коментар / Предпочитан куриер за доставка

НАЧИН НА ПЛАЩАНЕ

- Наложен платеж — Ще заплатите на куриер при получаване на пратка.
- В брой — Ще заплатите на място в брой или с пос терминал в наш офис или магазин.
- По банка — Ще изпратим на Вашата електронна поща проформа или фактура, която да заплатите по банков път.

☐ Прочетох и се съгласявам с Условията за ползване.

ДОВЪРШИ

НАЧАЛО | КАТЕГОРИИ | ПРОИЗВОДИТЕЛИ | ПОТРЕБИТЕЛ | КОНТАКТИ

СПИСЪК С ПОРЪЧКИ

ИСТОРИЯ НА ВАШИТЕ ПОРЪЧКИ

ПОРЪЧКА №	ДАТА / ЧАС	СТАТУС	НАЧИН НА ПЛАЩАНЕ	ОБЩА СТОЙНОСТ	
17	19.10.2019 г. 13:27 часа	Приета	Наложен платеж / ППРевод	668.00 лв	Виж Отказ

ИНФОРМАЦИЯ ЗА ПОТРЕБИТЕЛЯ ПРОМЯНА

ИТ 365 ЕООД
info@skladov-softuer.com

НАЧАЛО | КАТЕГОРИИ | ПРОИЗВОДИТЕЛИ | ПОТРЕБИТЕЛ | КОНТАКТИ

ПОРЪЧКА № 17

ИЗОБРАЖЕНИЕ	ПРОДУКТ	ЦЕНА	КОЛИЧЕСТВО	ОБЩО
	1.3MP 720p HD IP камера - DS-2CD2512F-IS	370.00	1.00	370.00
	4 канален NVR - DS-7604NI-E1-A	298.00	1.00	298.00
		Обща стойност		668.00 лв
		Дата / Час		19.10.2019 г. 13:27 часа
		Статус		Приета

Главното меню на електронния магазин се достъпва чрез иконка :

Електронен магазин

След натискане се отваря страница с обобщена информация за електронния магазин:

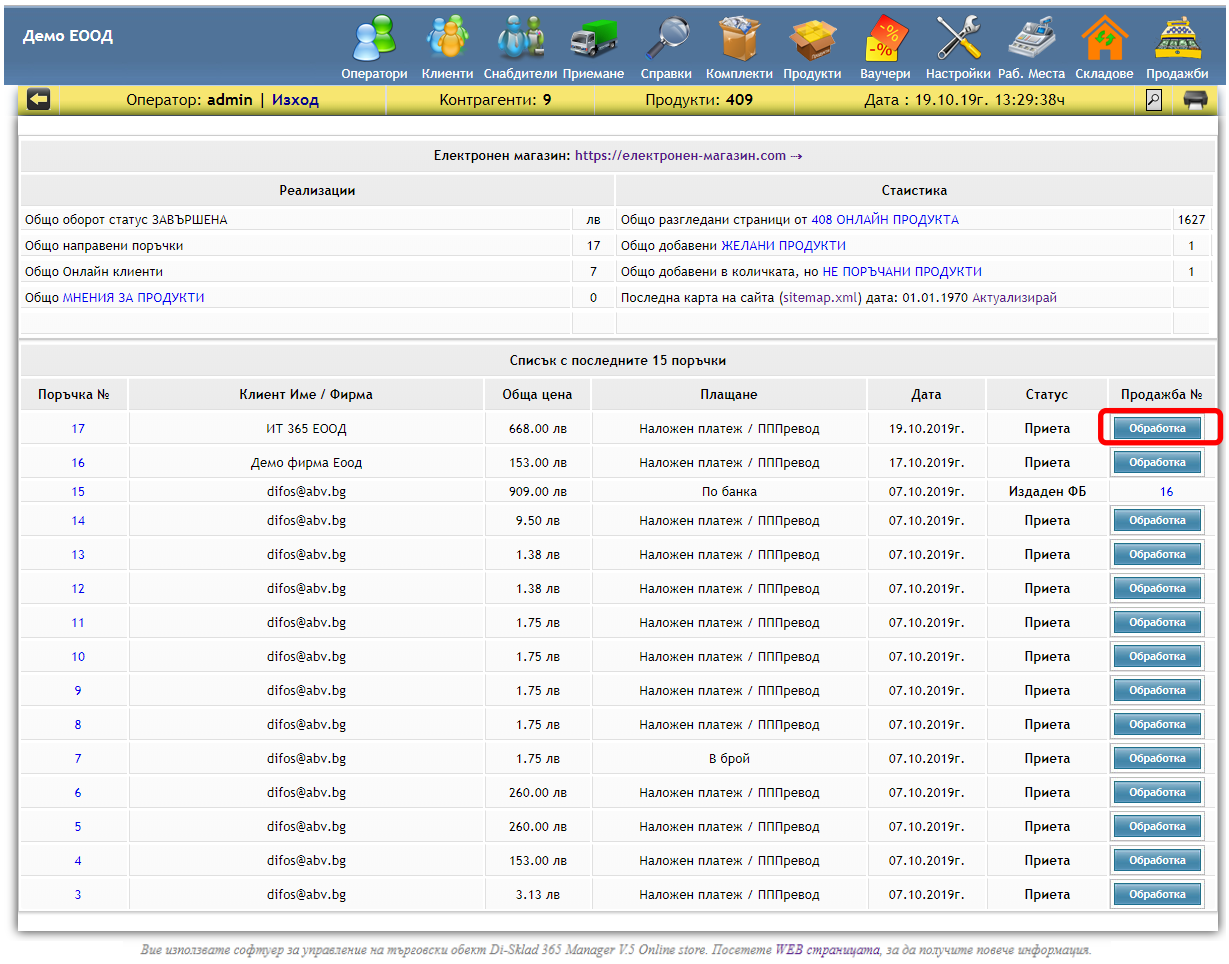

С бутон обработка се отваря менюто, в което се показват всички не обработени онлайн поръчки.

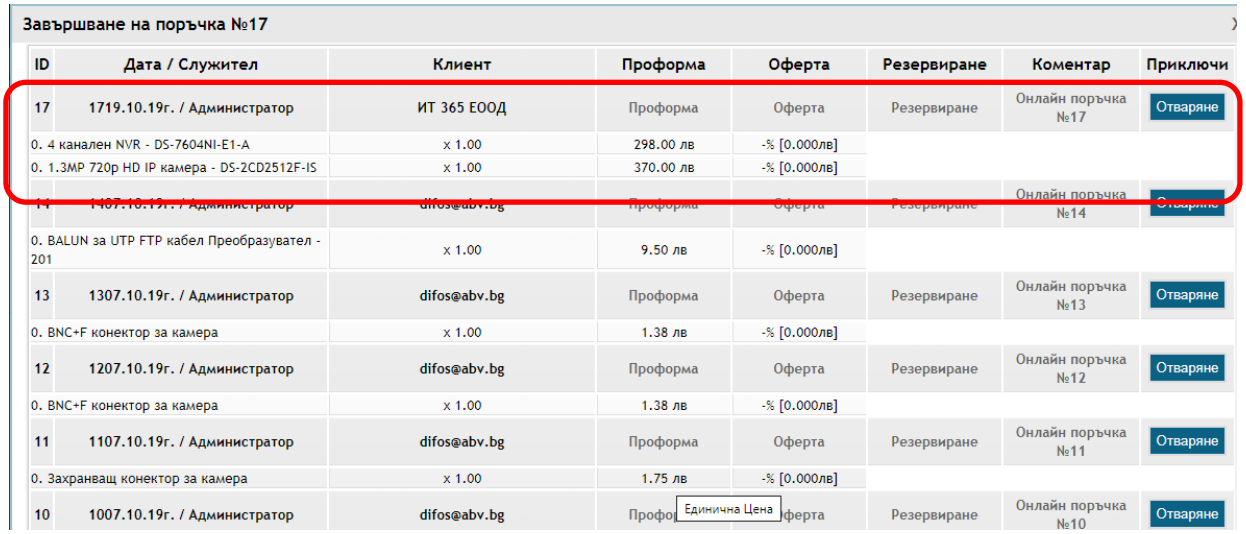

Чрез натискане на бутон „Отваряне" продуктите от онлайн поръчката се разтоварват в менюто за продажби. В полето за коментар може да се въведе номер на товарителница, ако ще бъде изпращана с куриер. Натискайки бутон „Довърши" поръчката ще се реализира в продажба. С 1 допълнителен клик върху иконка може да се генерира фактура, ако е нужно.

Пример на създаване на поръчка от електронен магазин и обработване в софтуера:

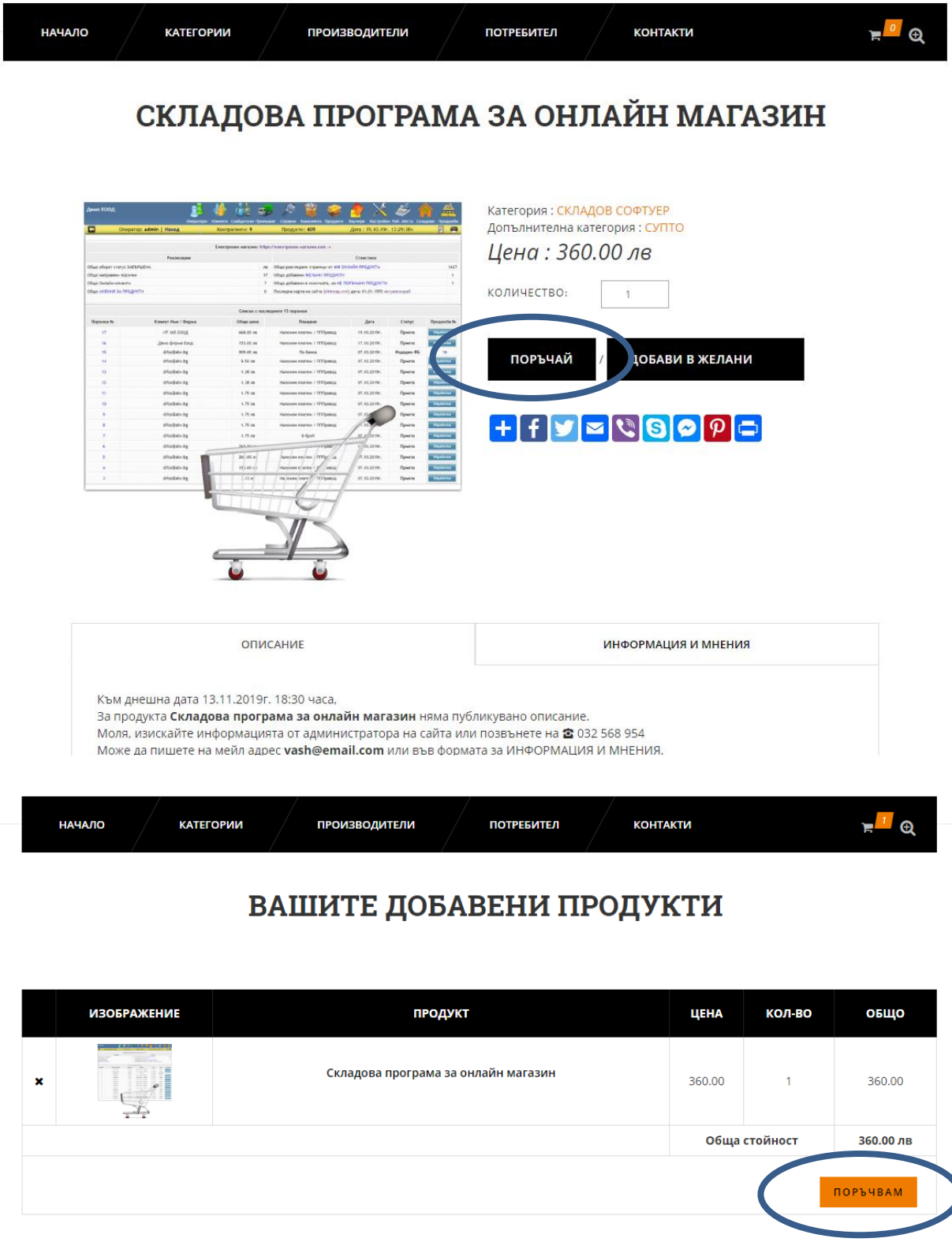

НАЧАЛО | КАТЕГОРИИ | ПРОИЗВОДИТЕЛИ | ПОТРЕБИТЕЛ | КОНТАКТИ

Адрес за доставка

ДАНИЕЛ ПЕЕВ | 0899932473

ПЛОВДИВ, Валил Априлов 22

Данни за Фактура

ФИРМА ЕООД

Адрес: гр. София, ул. Георги Пеячевич 1

Телефон:

ИД Номер: 1234567890

ДДС Номер: BG1234567890

Мол: МОЛ

Получател: ПОЛУЧАТЕЛ

Коментар по поръчката

Попълва се, ако имате коментар или уточнения към текущата поръчка

Вашият коментар / Предпочитан куриер за доставка

НАЧИН НА ПЛАЩАНЕ

- Наложен платеж — Ще заплатите на куриер при получаване на пратка.
- В брой — Ще заплатите на място в брой или с пос терминал в наш офис или магазин.
- По банка — Ще изпратим на Вашата електронна поща проформа или фактура, която да заплатите по банков път.

☐ Прочетох и се съгласявам с Условията за ползване.

НАЧАЛО | КАТЕГОРИИ | ПРОИЗВОДИТЕЛИ | ПОТРЕБИТЕЛ | КОНТАКТИ

СПИСЪК С ПОРЪЧКИ

ИСТОРИЯ НА ВАШИТЕ ПОРЪЧКИ

ПОРЪЧКА №	ДАТА / ЧАС	СТАТУС	НАЧИН НА ПЛАЩАНЕ	ОБЩА СТОЙНОСТ	
2	13.11.2019 г. 18:46 часа	Приета	В брой	360.00 лв	Виж | Отказ
1	13.11.2019 г. 18:34 часа	Приета	Наложен платеж / ППРевод	360.00 лв	Виж | Отказ

ИНФОРМАЦИЯ ЗА ПОТРЕБИТЕЛЯ ПРОМЯНА

ФИРМА ЕООД гр. София, ул. Георги Пеячевич 11 1234567890 BG1234567890
dididodo@abv.bg

Демо Фирма ЕООД — Оператори | Клиенти | Снабдители | Приемане | Справки | Комплекти | Продукти | Ваучери | Настройки | Раб. Места | Складове | Продажби

Оператор: admin | Изход | Контрагенти: 1 | Продукти: 18 | Дата : 13.11.19г. 18:48:04ч

Електронен магазин: https://software1.eu/ →

Реализации		Статистика	
Общо оборот статус ЗАВЪРШЕНА	лв	Общо разгледани страници от 18 ОНЛАЙН ПРОДУКТА	2009
Общо направени поръчки	2	Общо добавени ЖЕЛАНИ ПРОДУКТИ	0
Общо Онлайн клиенти	1	Общо добавени в количката, но НЕ ПОРЪЧАНИ ПРОДУКТИ	0
Общо МНЕНИЯ ЗА ПРОДУКТИ	0	Последна карта на сайта (sitemap.xml) дата: 01.01.1970 Актуализирай	

Списък с последните 15 поръчки

Поръчка №	Клиент Име / Фирма	Обща цена	Плащане	Дата	Статус	Продажба №
2	ФИРМА ЕООД	360.00 лв	В брой	13.11.2019г.	Приета	Обработка
1	ФИРМА ЕООД	360.00 лв	Наложен платеж / ППРевод	13.11.2019г.	Приета	Обработка

Вие използвате софтуер за управление на търговски обект Di-Sklad 365 Manager V.5 Online store. Посетете WEB страницата, за да получите повече информация.

Завършване на поръчка №2 X

ID	Дата / Служител	Клиент	Проформа	Оферта	Резервиране	Коментар	Приключи
2	213.11.19г. / Администратор	ФИРМА ЕООД	Проформа	Оферта	Резервиране	Онлайн поръчка №2	Отваряне
0. Складова програма за онлайн магазин		x 1.00	360.00 лв	-% [0.000лв]			

Като се натисне бутон ОТВАРЯНЕ програмата „разтоварва" цялата информация от поръчката в модул ПРОДАЖБИ и за да се приключи се натиска бутон ДОВЪРШИ

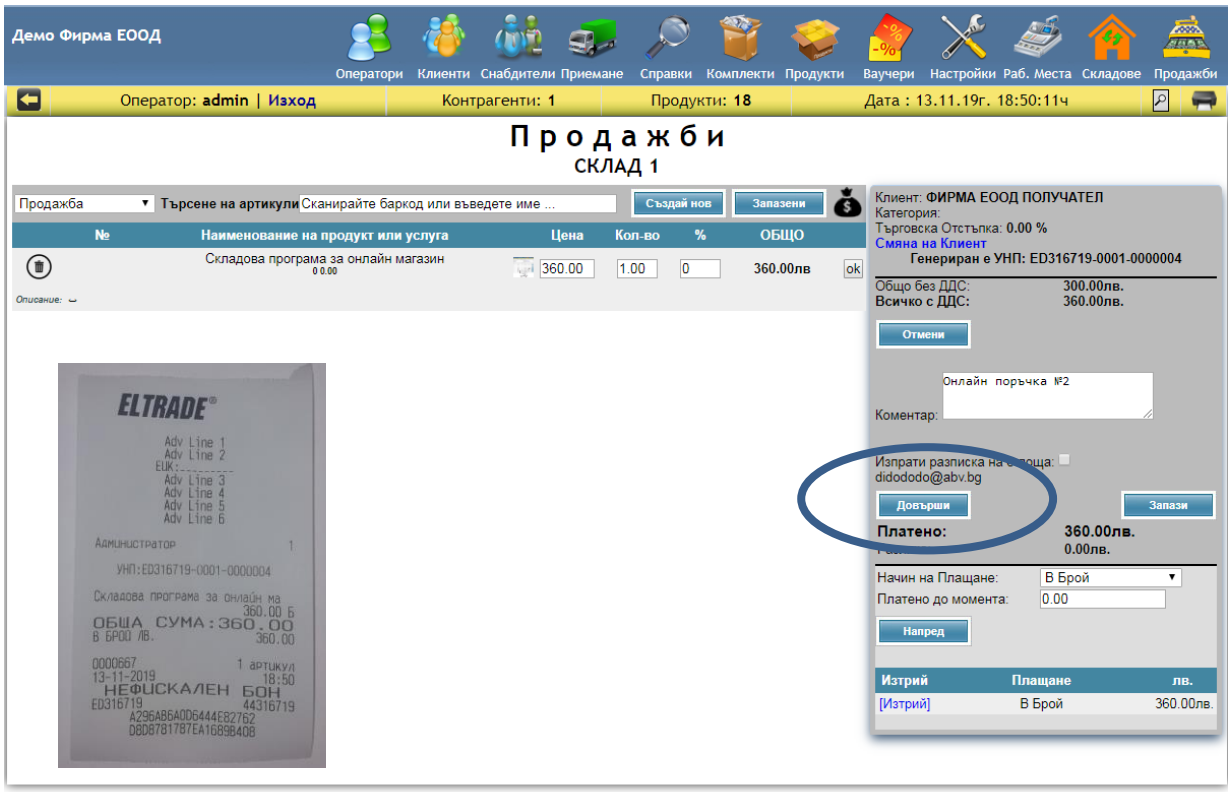

Вие използвате софтуер за управление на търговски обект Di-Sklad 365 Manager V.5 Online store. Посетете WEB страницата, за да получите повече информация.

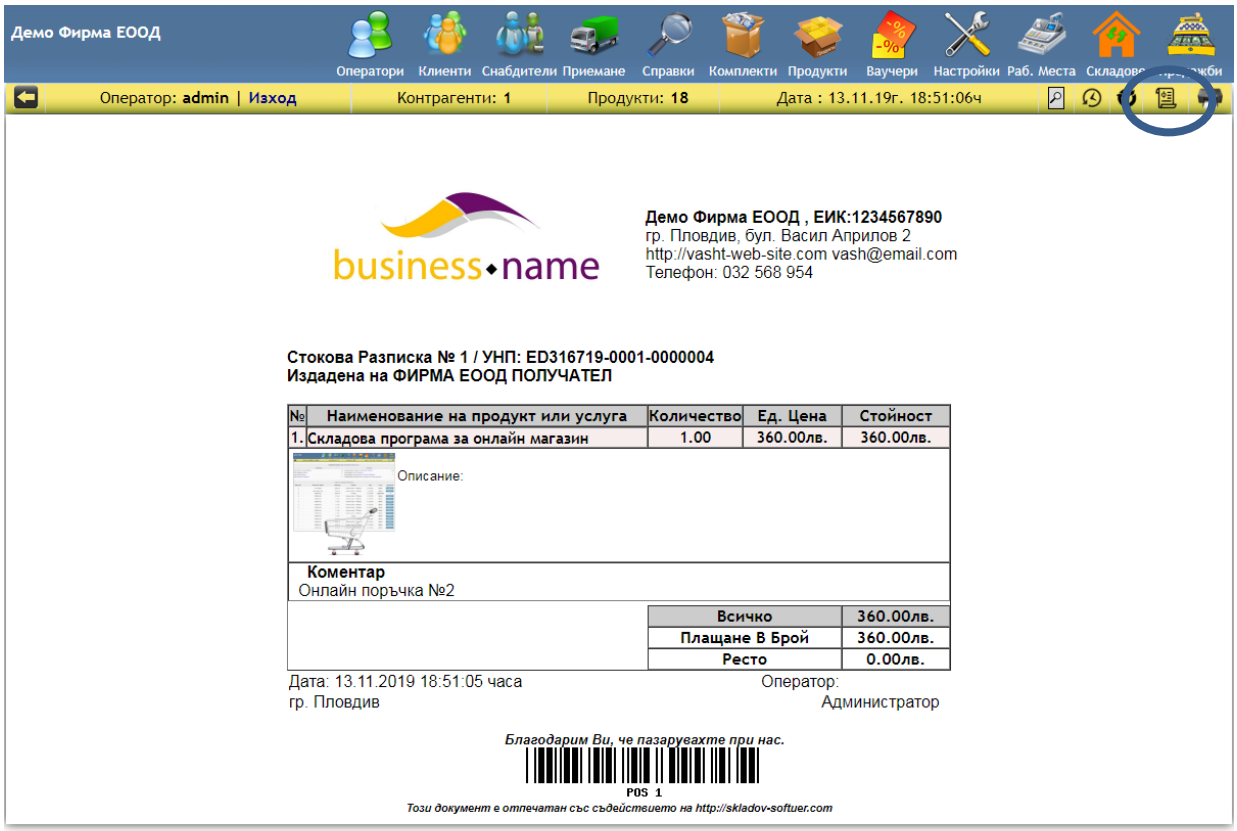

Вие използвате софтуер за управление на търговски обект Di-Sklad 365 Manager V.5 Online store. Посетете WEB страницата, за да получите повече информация.

Получател	Фактура № 0000010001	Доставчик
ФИРМА ЕООД		Демо Фирма ЕООД
Адрес: **гр. София, ул. Георги Пеячевич 11**		Адрес: **гр. Пловдив, бул. Васил Априлов 2**
ИД. Номер: **1234567890**	Дата на създаване 13.11.2019г.	ИД. Номер: **1234567890**
ДДС Номер: **BG1234567890**		ДДС Номер: **BG1234567890**
МОЛ: **МОЛ**	Място на сделката: гр. Пловдив	МОЛ: **МОЛ НА ФИРМАТА**
Телефон:		Телефон: **032 568 954**

Фактура

ОРИГИНАЛ

Дата на данъчно събитие: 13.11.2019г.

№	Наименование на продукт или услуга	Количество	Ед. Цена	Стойност
1.	**Складова програма за онлайн магазин**	1.00	300.00лв.	**300.00лв.**

Данъчна основа	**300.00лв.**
Начислен ДДС 20%	**60.00лв.**
Всичко	**360.00лв.**

Словом:
триста и шестдесет лв.

Начин на плащане	В Брой

Банка: **БАНКА ДСК**
IBAN: **BG12AAAA90111116546808**
Банков код: **STAMAFA**

Получател - Име и Фамилия:		*Съставител - Име и Фамилия:*
ПОЛУЧАТЕЛ		**Иван Петров**
Подпис:		*Подпис:*

Този документ е отпечатан със съдействието на http://skladov-softuer.com

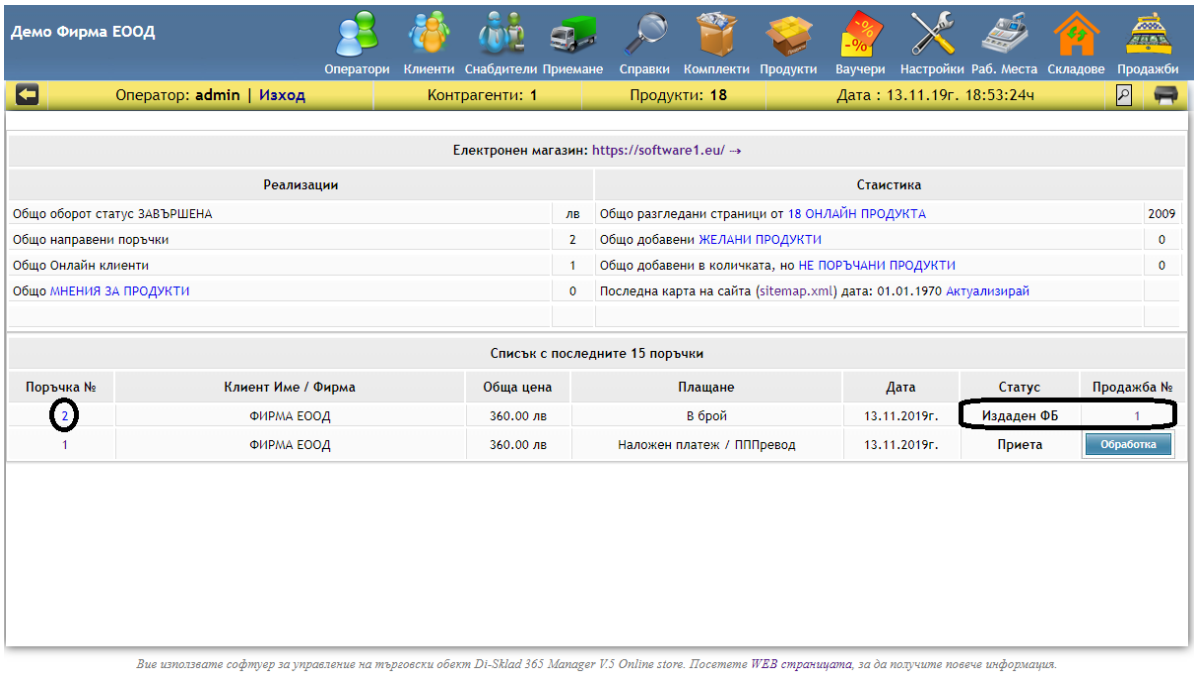

В историята на направените поръчки статусът на конкретната поръчка е актуализиран

СПРАВКИ И ОТЧЕТИ

Има няколко типа справки в складова програма Di-Skald. Те ще Ви помогнат да узнаете как фирмата се движи. Кликнете върху иконата за Справки / Отчети и ще се отвори следното меню:

Подробни Доклади	Общи Справки	Графични справки	Инвентаризация
Продажби / Доставки	Продажби / Доставки	Продажби	Продукти в малки количества
Статус Продажби	Снабдители	Снабдители	Информация за продуктите
Клиенти / Оператори	Клиенти	Клиенти	Налични продукти в прод. цена
Каса	Оператори	Оператори	Изтрити Продукти
Фактури → Платени/Неплатени	Продукти	Продукти	Продукти със снимки
Сервиз	Категории	Категории	Продукти по срок на годност
Разсрочени Продажби / Доставки	Начин на плащане	Начин на плащане	Продукти отдадени под наем
Продажби по категория	Заприходено количество		Липси или Бракувани продукти

До момента Di-Sklad разполага с 4 основни типа справки:
Подробни, Общи, Графични и Инвентаризация

Подробните доклади Ви дават детайлна - подробна информация за всяка една продажба. Изобразява следната таблица:

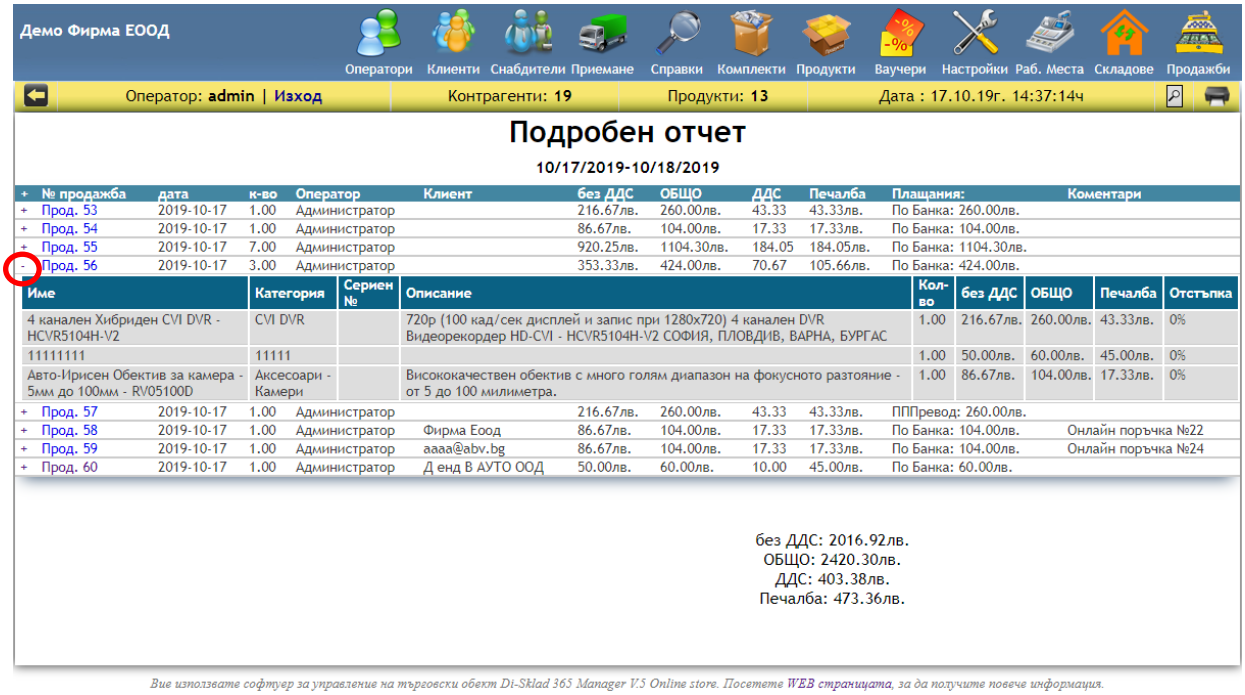

Бързо могат да се извлекат детайлни подробности, като се натисне върху знака "+", който е до всяка една продажба. Това ще зареди инвентарните редови единици продажбата.

Може да кликнете върху № продажба (**Прод.№**), което ще отвори на нов прозорец функцията за редактиране на продажба и издаване на документи:

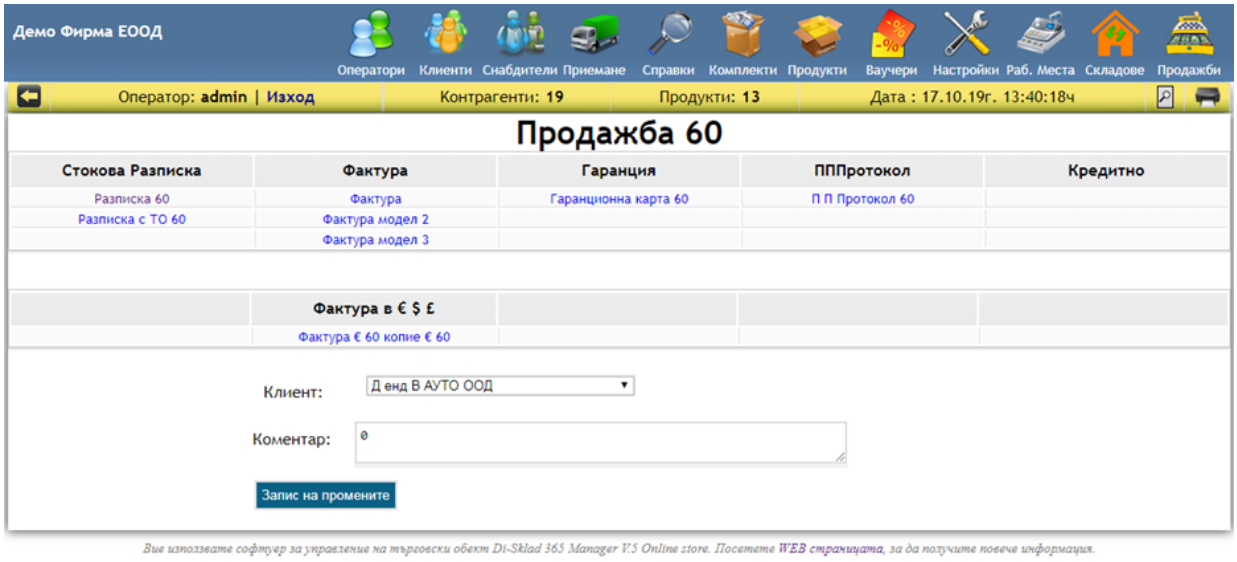

От тук може да се редактира, клиента и да се добави коментар. Когато сте доволни от промените, щракнете върху бутон "**Запис на промените**".

Ако искате на прегледате бележката натиснете върху Разписка №…

ВНИМАНИЕ!
Кликайки върху Фактура, Проформа-Фактура, Кредитно Известие, Гаранционна Карта и П.П.Протокол се ГЕНЕРИРА нов номер за съответният документ.

Обобщените доклади Ви дават обща информация за избран период.
Изобразява таблица с вид:

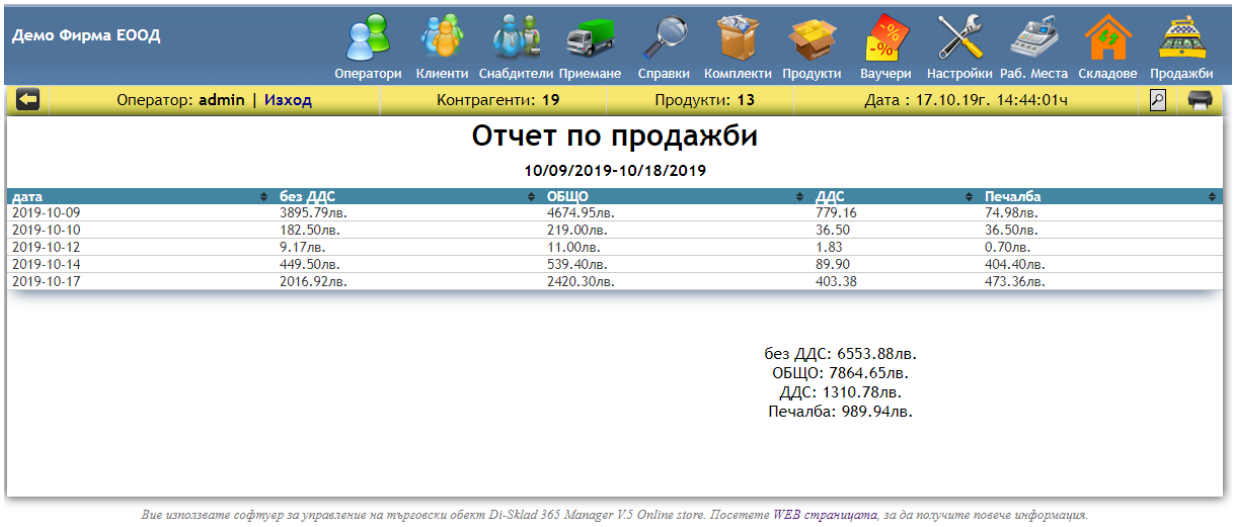

Можете да сортирате данните, като кликнете върху заглавията на колоните.

Графични Доклади

Важно!
За работа с графичните доклади ще Ви трябва активен Flash Player!
Може да бъде инсталиран от този адрес: https://get.adobe.com/flashplayer/

Справки за одиторски профил (НАП и Наредба Н-18)

Одиторският профил е предварително създаден, но достъпът му се разрешава допълнително от меню НАСТРОЙКИ

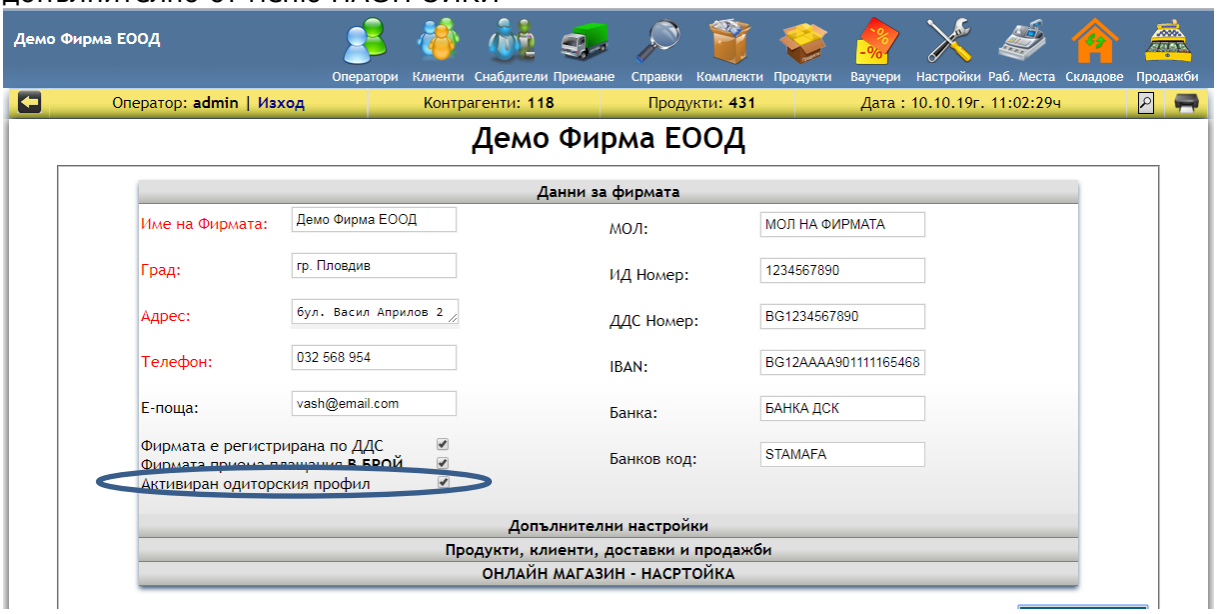

За достъп до одиторският профил се използва „Изход" от програмата.

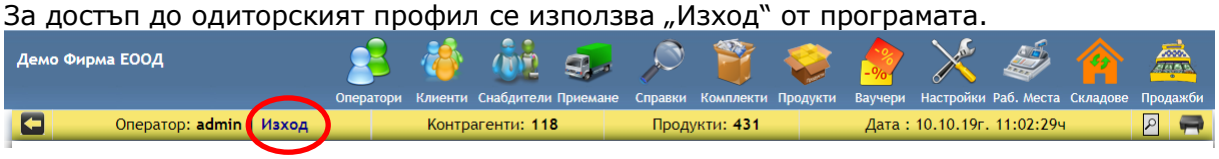

След което се отварят полета за въвеждане на потребителско име и парола:

```
Потребител  : Одиторски_профил
Парола      : Одиторски_профил$
```

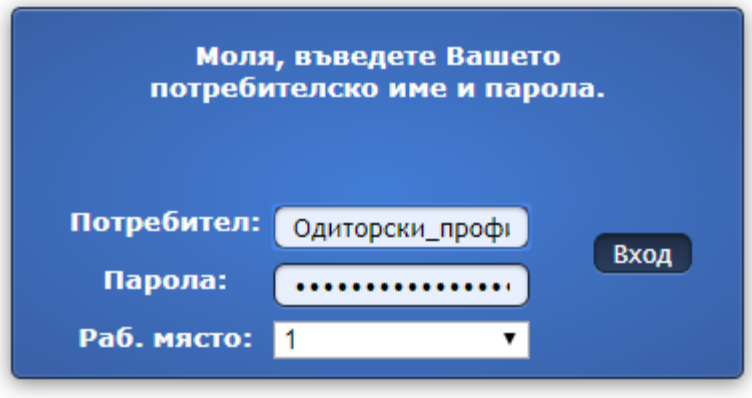

След попълване на данните се натиска бутон „Вход"

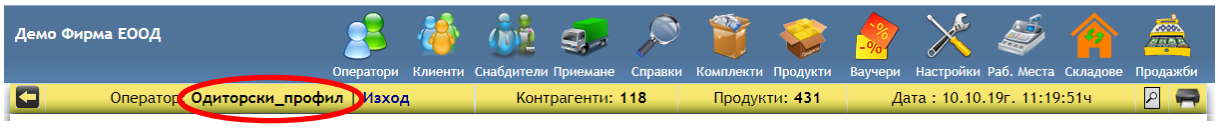

За да се отворят справките от Наредба-н18 се натиска в долния десен ъгъл върху иконка „СПРАВКИ НАРЕДБА Н-18" и ще се отвори менюто за специфичните справки



Справки за Демо Фирма ЕООД

НАП - Наредба Н18	НАП - Номенклатури Наредба Н18
Действия на операторите	Стоки/услуги
Обобщени данни за продажбите	Доставчици
Данни за плащанията по продажбите	Клиенти
Детайлни данни за продажбите	Видове плащания
Сторнирани продажби	Търговски обекти
Анулирани продажби	Работни места
Обобщени данни за доставки	Оператори
Детайлни данни за доставки	Роли на операторите

Възможно е да се избере период за отчета, както и да се филтрира информацията по определени критерии.

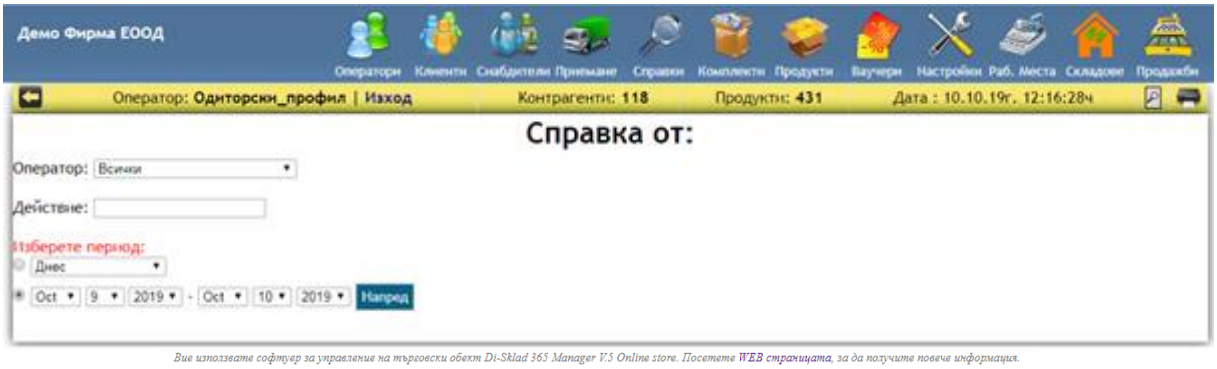

След избора на справка и определени критерии за търсене се натиска бутон „Напред"

1. Действия на операторите:

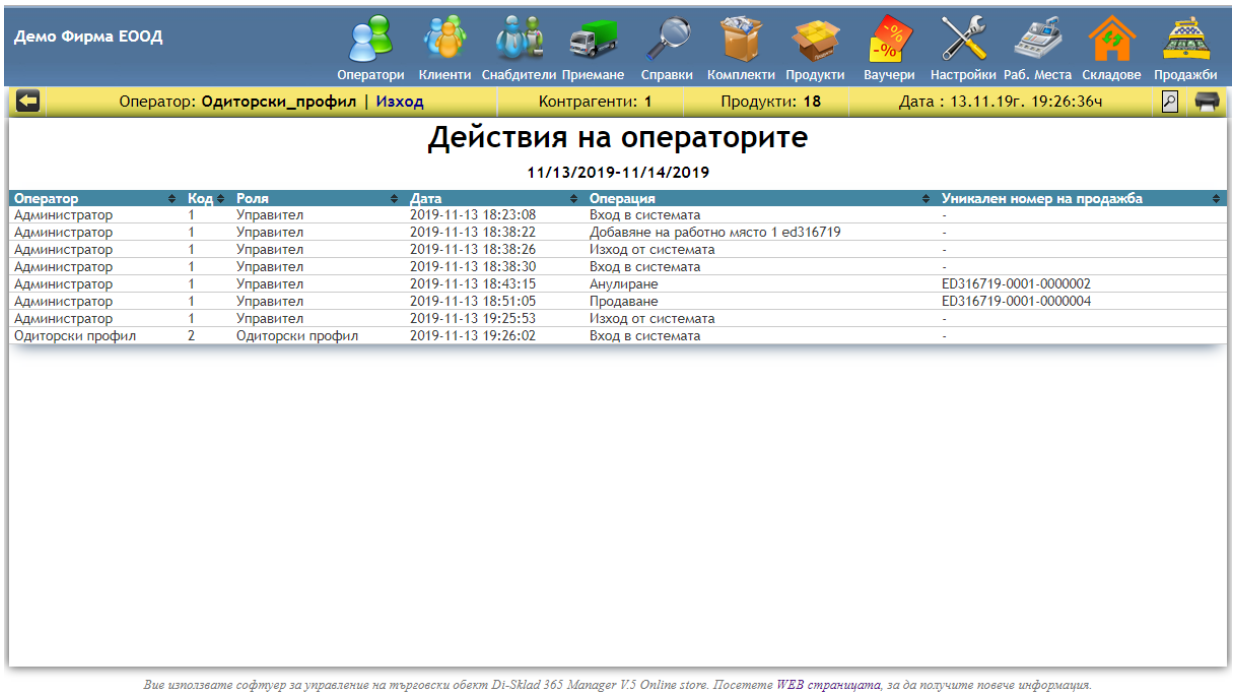

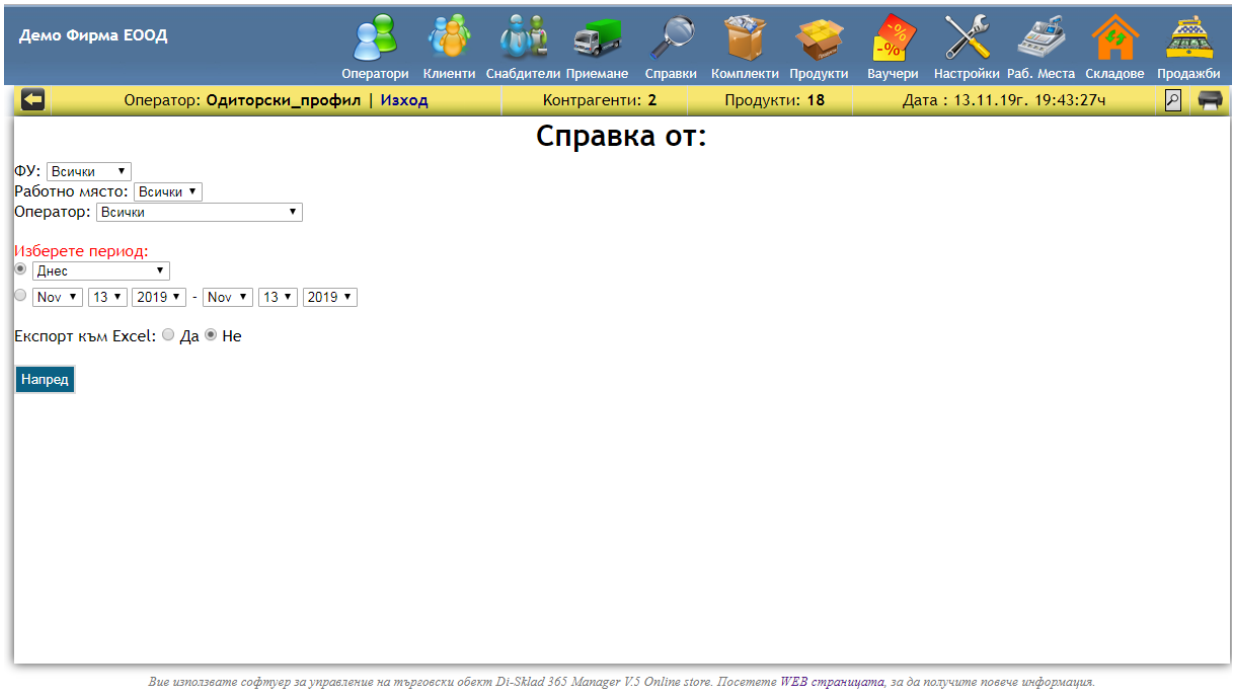

2. Обобщени данни за продажбите:

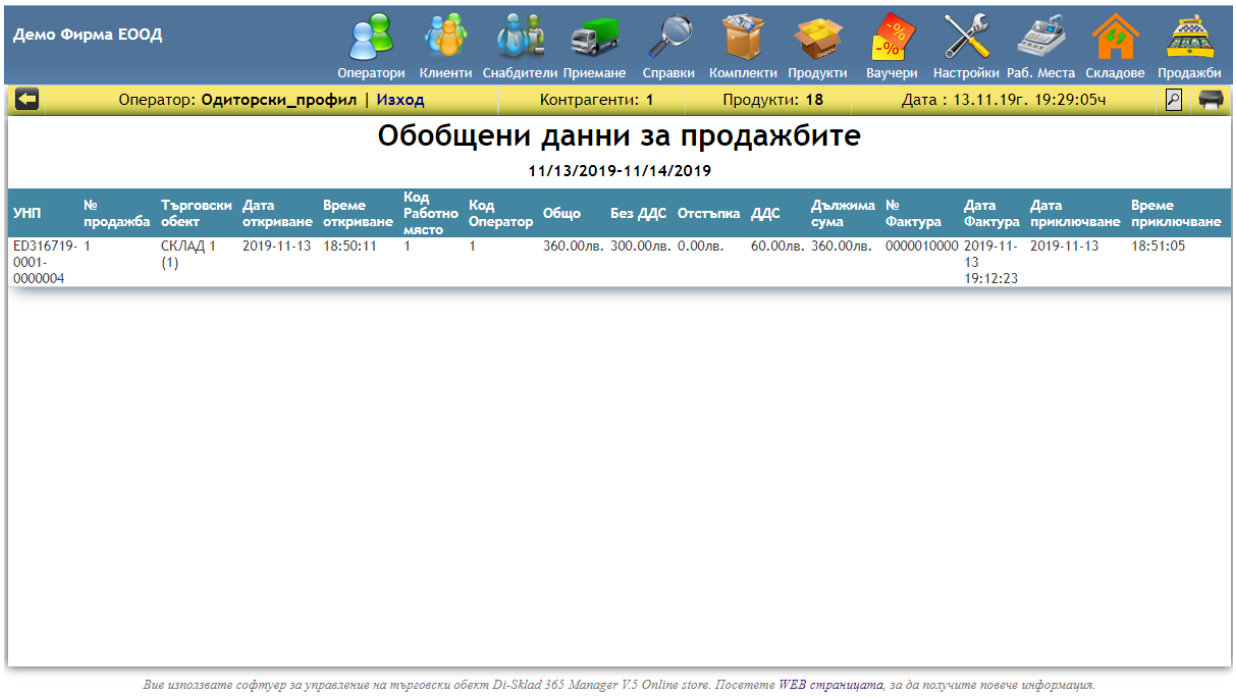

УНП	№ продажба	Търговски обект	Дата откриване	Време откриване	Код Работно място	Код Оператор	Общо	Без ДДС	Отстъпка	ДДС	Дължима сума	№ Фактура	Дата Фактура	Дата приключване	Време приключване
ED316719-0001-0000004	1	СКЛАД 1 (1)	2019-11-13	18:50:11	1	1	360.00лв.	300.00лв.	0.00лв.	60.00лв.	360.00лв.	0000010000	2019-11-13 19:12:23	2019-11-13	18:51:05

3. Данни за плащанията по продажбите

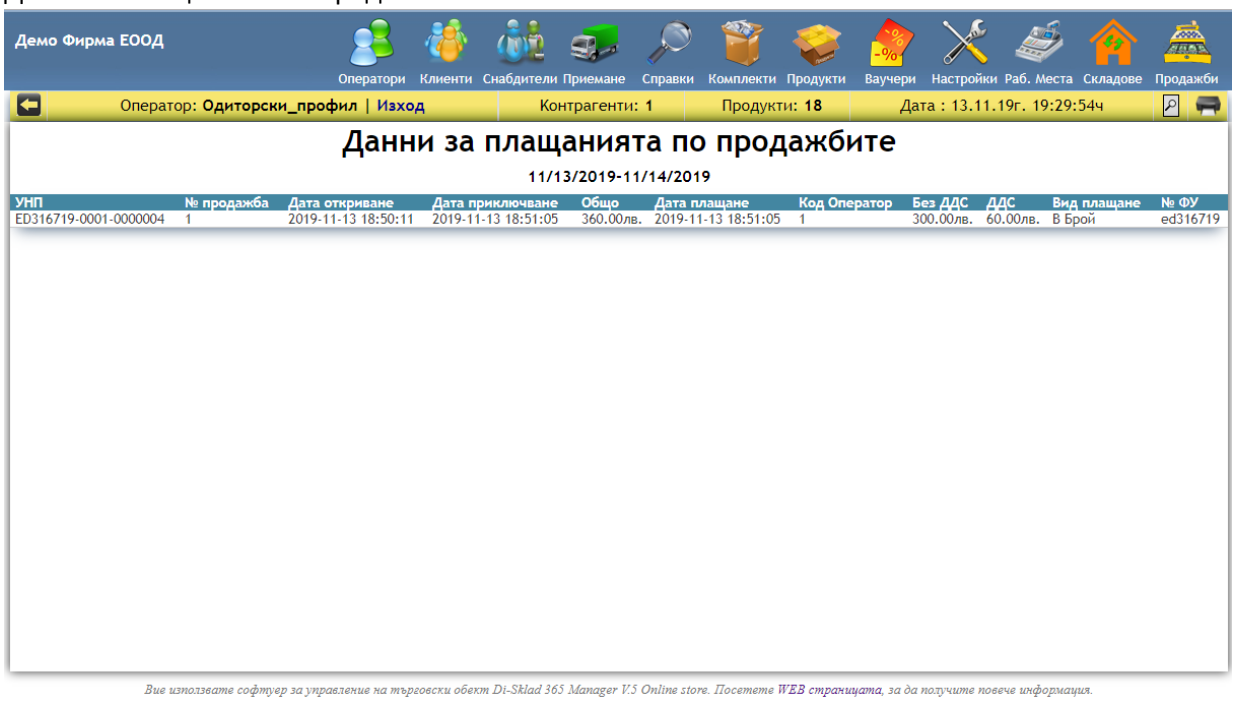

УНП	№ продажба	Дата откриване	Дата приключване	Общо	Дата плащане	Код Оператор	Без ДДС	ДДС	Вид плащане	№ ФУ
ED316719-0001-0000004	1	2019-11-13 18:50:11	2019-11-13 18:51:05	360.00лв.	2019-11-13 18:51:05	1	300.00лв.	60.00лв.	В Брой	ed316719

4. Детайлни данни за продажбите

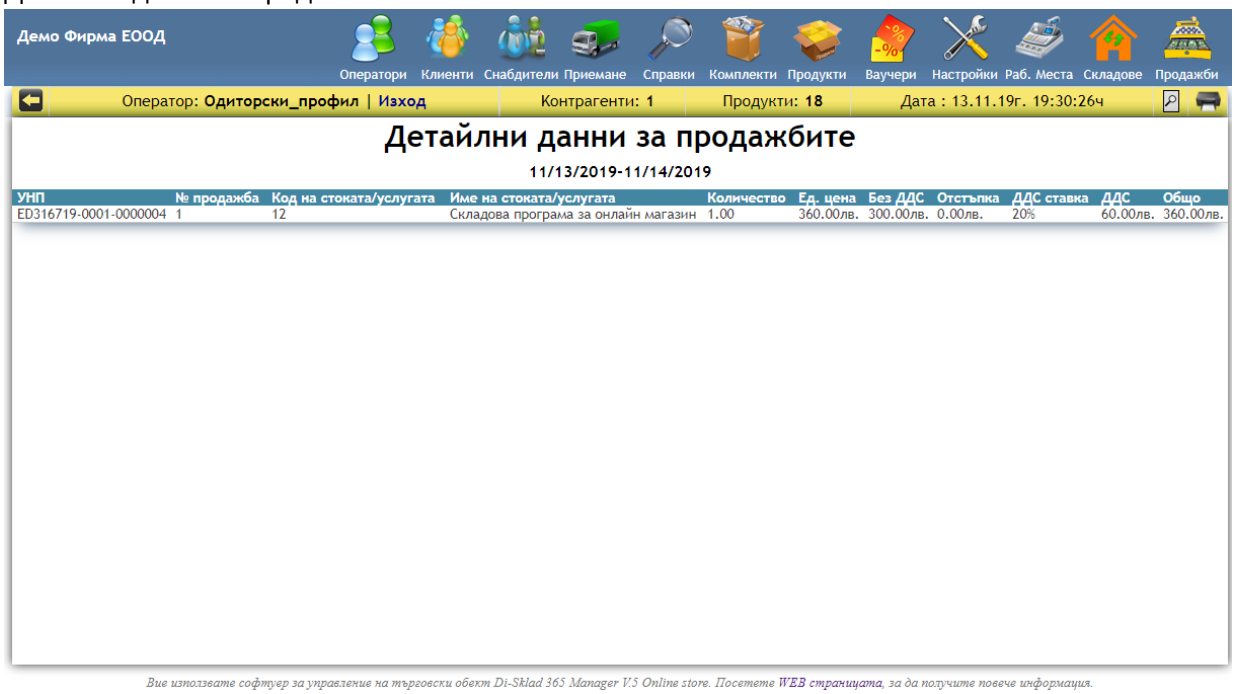

5. Сторнирани продажби

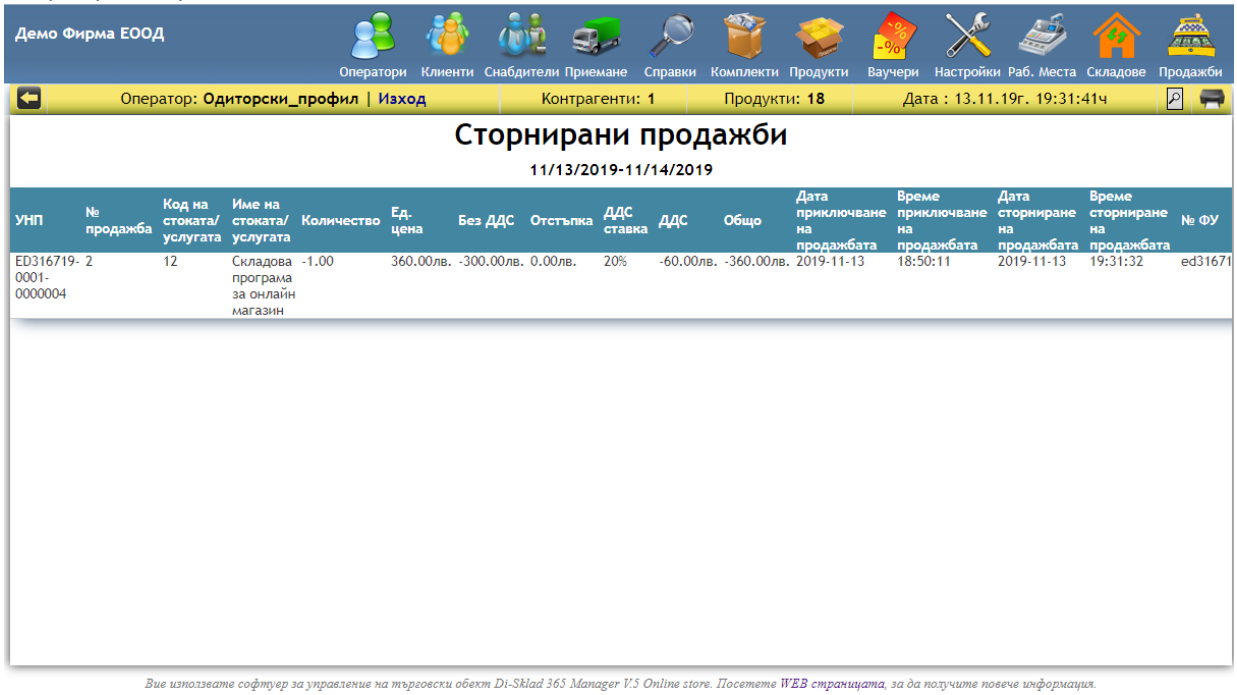

6. Анулирани продажби

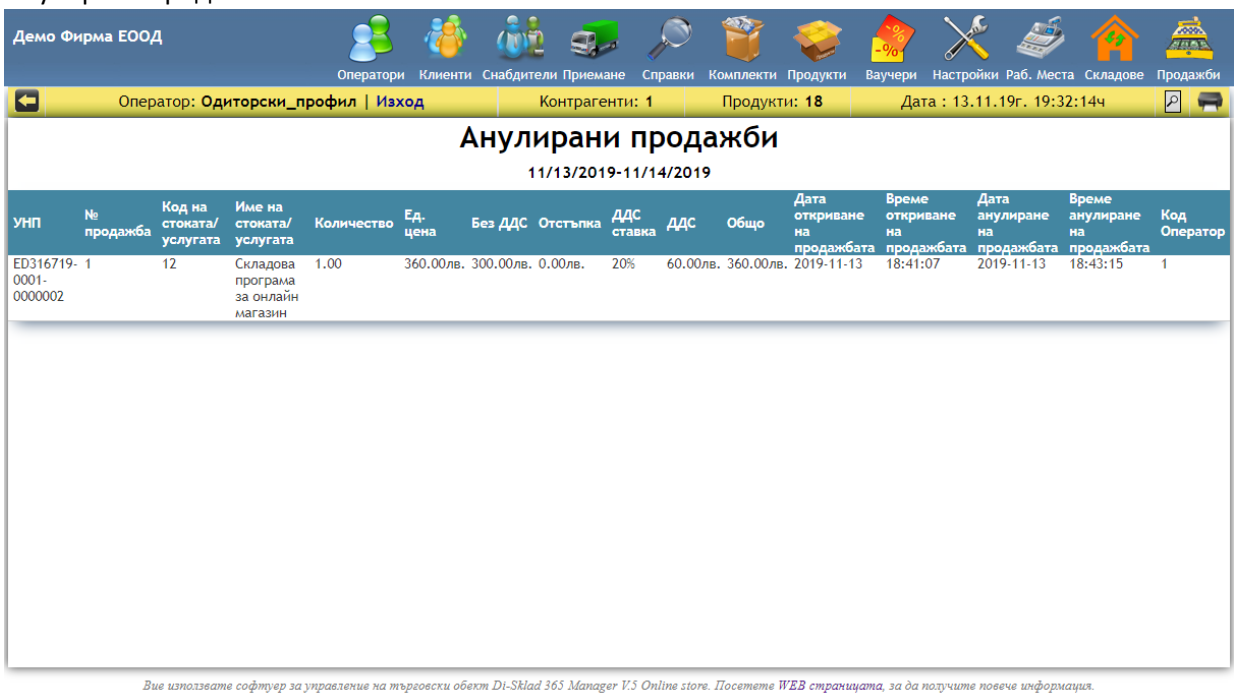

УНП	№ продажба	Код на стоката/ услугата	Име на стоката/ услугата	Количество	Ед. цена	Без ДДС	Отстъпка	ДДС ставка	ДДС	Общо	Дата откриване на продажбата	Време откриване на продажбата	Дата анулиране на продажбата	Време анулиране на продажбата	Код Оператор
ED316719-0001-0000002	1	12	Складова програма за онлайн магазин	1.00	360.00лв.	300.00лв.	0.00лв.	20%	60.00лв.	360.00лв.	2019-11-13	18:41:07	2019-11-13	18:43:15	1

7. Обобщени данни за доставки

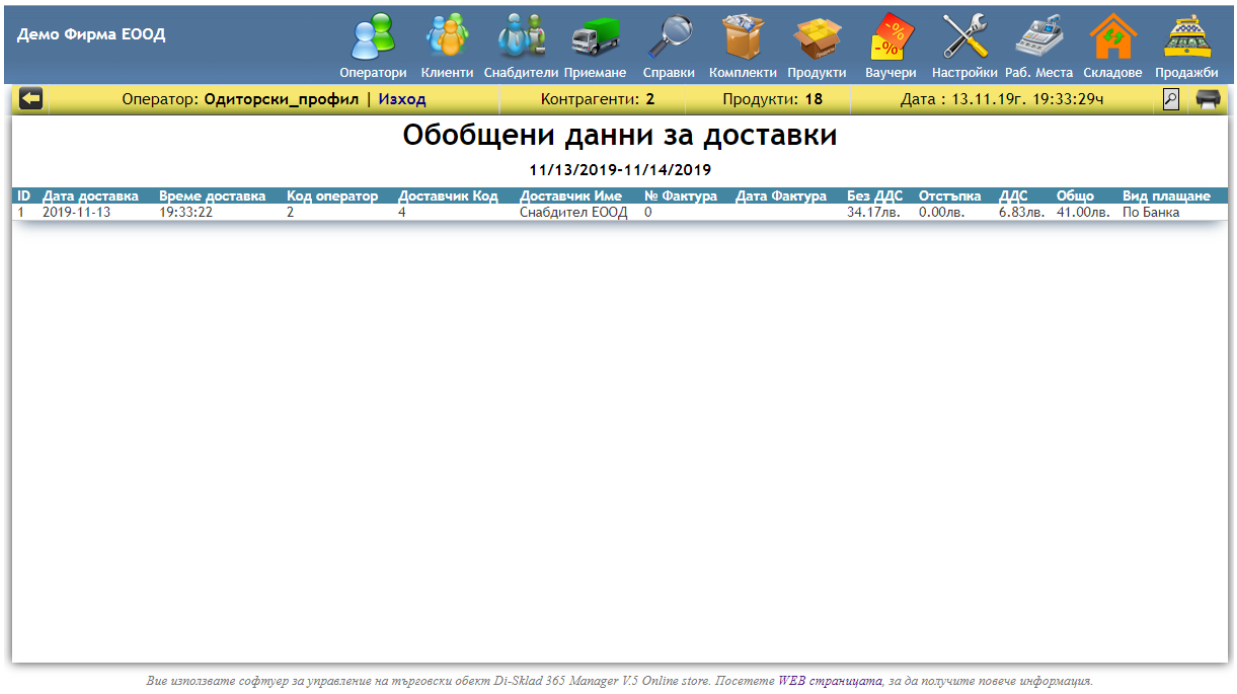

ID	Дата доставка	Време доставка	Код оператор	Доставчик Код	Доставчик Име	№ Фактура	Дата Фактура	Без ДДС	Отстъпка	ДДС	Общо	Вид плащане
1	2019-11-13	19:33:22	2	4	Снабдител ЕООД	0		34.17лв.	0.00лв.	6.83лв.	41.00лв.	По Банка

8. Детайлни данни за доставки

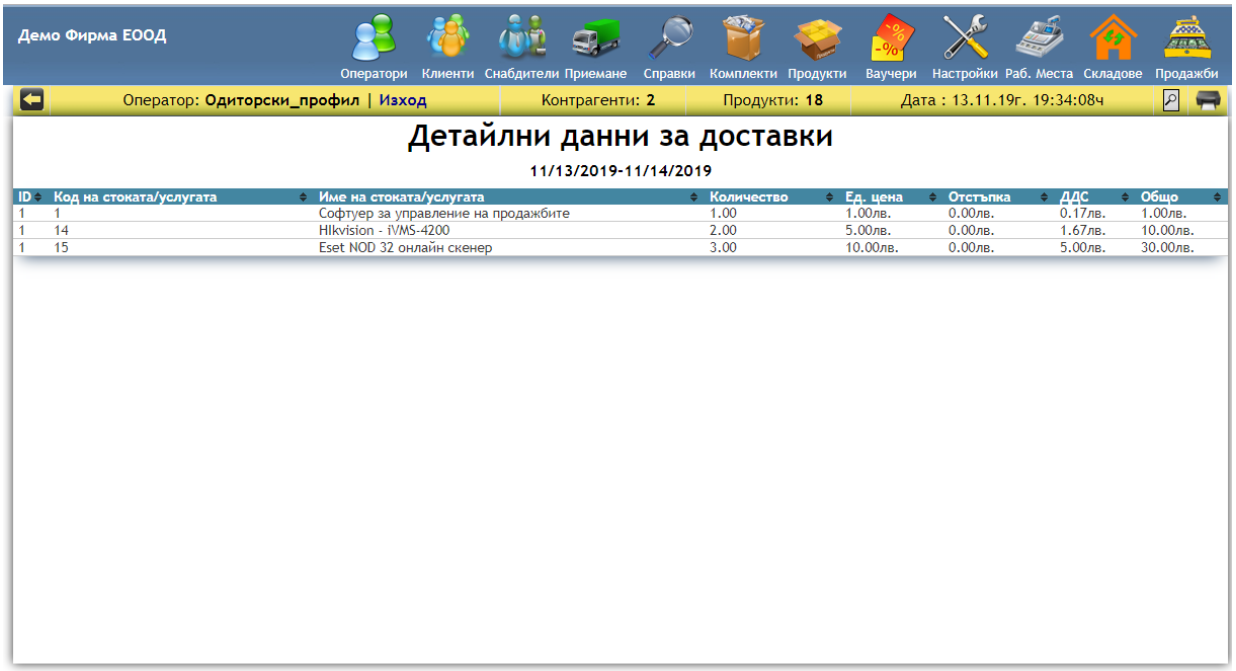

ID	Код на стоката/услугата	Име на стоката/услугата	Количество	Ед. цена	Отстъпка	ДДС	Общо
1	1	Софтуер за управление на продажбите	1.00	1.00лв.	0.00лв.	0.17лв.	1.00лв.
1	14	HIkvision - iVMS-4200	2.00	5.00лв.	0.00лв.	1.67лв.	10.00лв.
1	15	Eset NOD 32 онлайн скенер	3.00	10.00лв.	0.00лв.	5.00лв.	30.00лв.

НОМЕНКЛАТУРИ

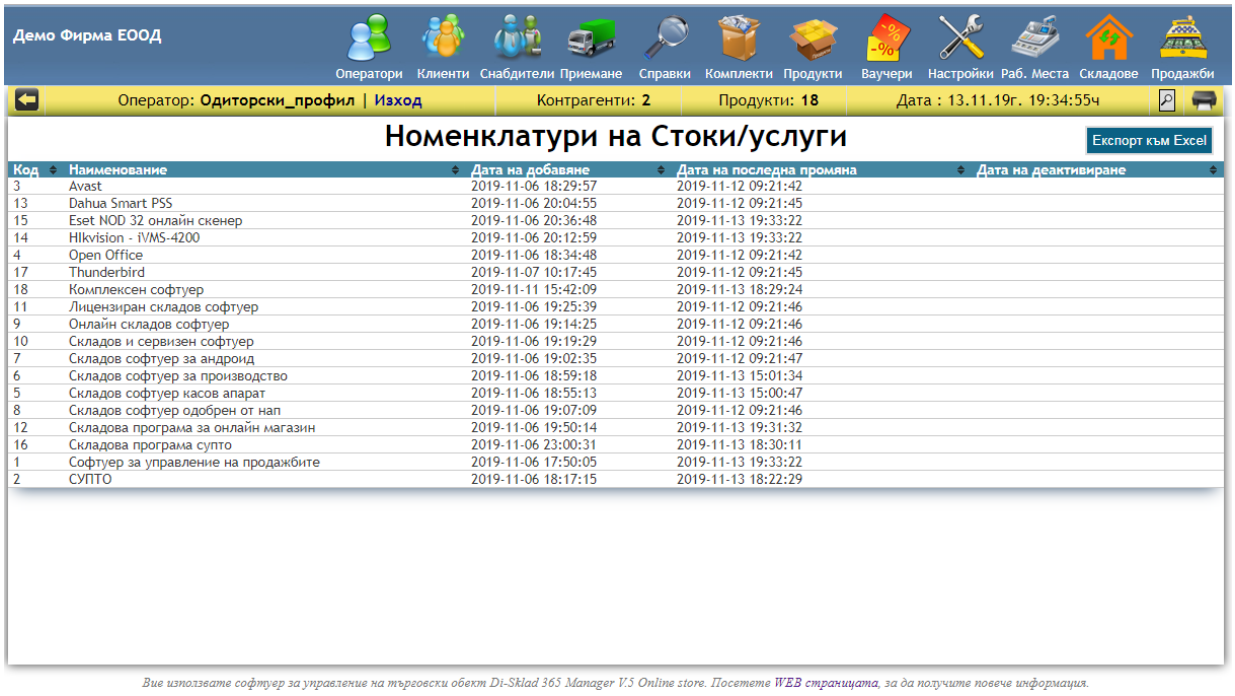

Код	Наименование	Дата на добавяне	Дата на последна промяна	Дата на деактивиране
3	Avast	2019-11-06 18:29:57	2019-11-12 09:21:42	
13	Dahua Smart PSS	2019-11-06 20:04:55	2019-11-12 09:21:45	
15	Eset NOD 32 онлайн скенер	2019-11-06 20:36:48	2019-11-13 19:33:22	
14	HIkvision - iVMS-4200	2019-11-06 20:12:59	2019-11-13 19:33:22	
4	Open Office	2019-11-06 18:34:48	2019-11-12 09:21:42	
17	Thunderbird	2019-11-07 10:17:45	2019-11-12 09:21:45	
18	Комплексен софтуер	2019-11-11 15:42:09	2019-11-13 18:29:24	
11	Лицензиран складов софтуер	2019-11-06 19:25:39	2019-11-12 09:21:46	
9	Онлайн складов софтуер	2019-11-06 19:14:25	2019-11-12 09:21:46	
10	Складов и сервизен софтуер	2019-11-06 19:19:29	2019-11-12 09:21:46	
7	Складов софтуер за андроид	2019-11-06 19:02:35	2019-11-12 09:21:47	
6	Складов софтуер за производство	2019-11-06 18:59:18	2019-11-13 15:01:34	
5	Складов софтуер касов апарат	2019-11-06 18:55:13	2019-11-13 15:00:47	
8	Складов софтуер одобрен от нап	2019-11-06 19:07:09	2019-11-12 09:21:46	
12	Складова програма за онлайн магазин	2019-11-06 19:50:14	2019-11-13 19:31:32	
16	Складова програма супто	2019-11-06 23:00:31	2019-11-13 18:30:11	
1	Софтуер за управление на продажбите	2019-11-06 17:50:05	2019-11-13 19:33:22	
2	СУПТО	2019-11-06 18:17:15	2019-11-13 18:22:29	

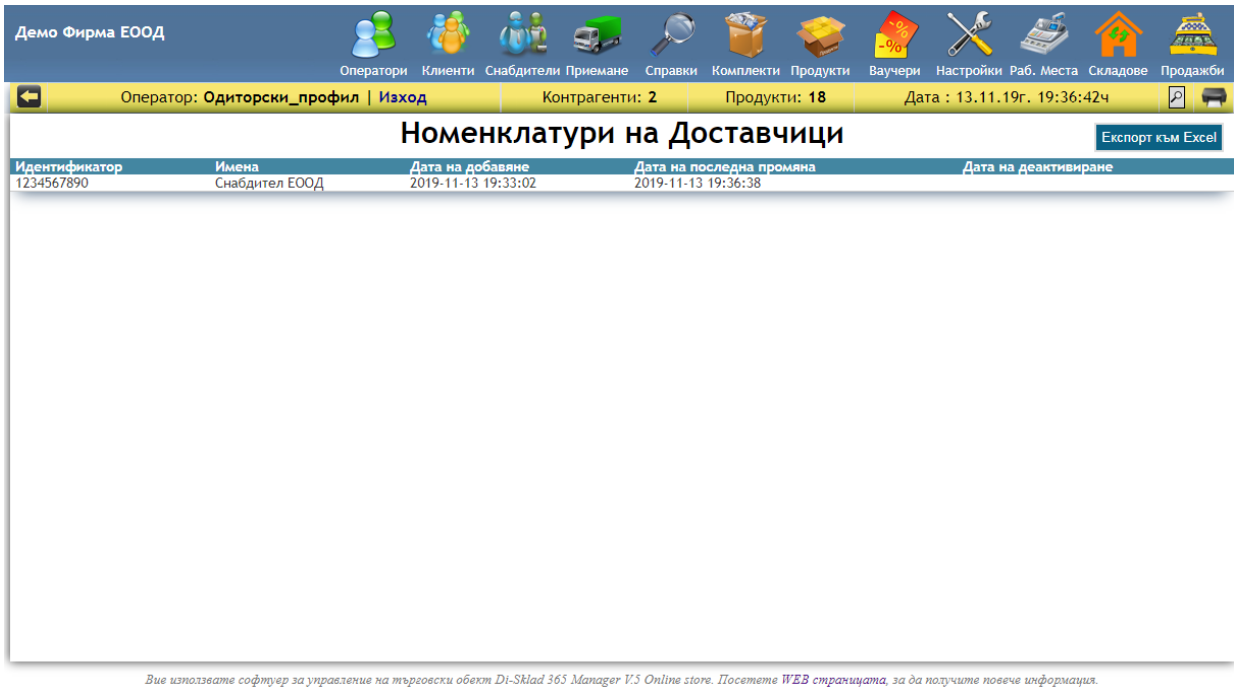
Демо Фирма ЕООД
Оператори Клиенти Снабдители Приемане Справки Комплекти Продукти Ваучери Настройки Раб. Места Складове Продажби
Оператор: Одиторски_профил | Изход
Контрагенти: 2
Продукти: 18
Дата : 13.11.19г. 19:36:42ч
Номенклатури на Доставчици
Експорт към Excel
Идентификатор Имена Дата на добавяне Дата на последна промяна Дата на деактивиране
1234567890 Снабдител ЕООД 2019-11-13 19:33:02 2019-11-13 19:36:38
Вие използвате софтуер за управление на търговски обект Di-Sklad 365 Manager V.5 Online store. Посетете WEB страницата, за да получите повече информация.

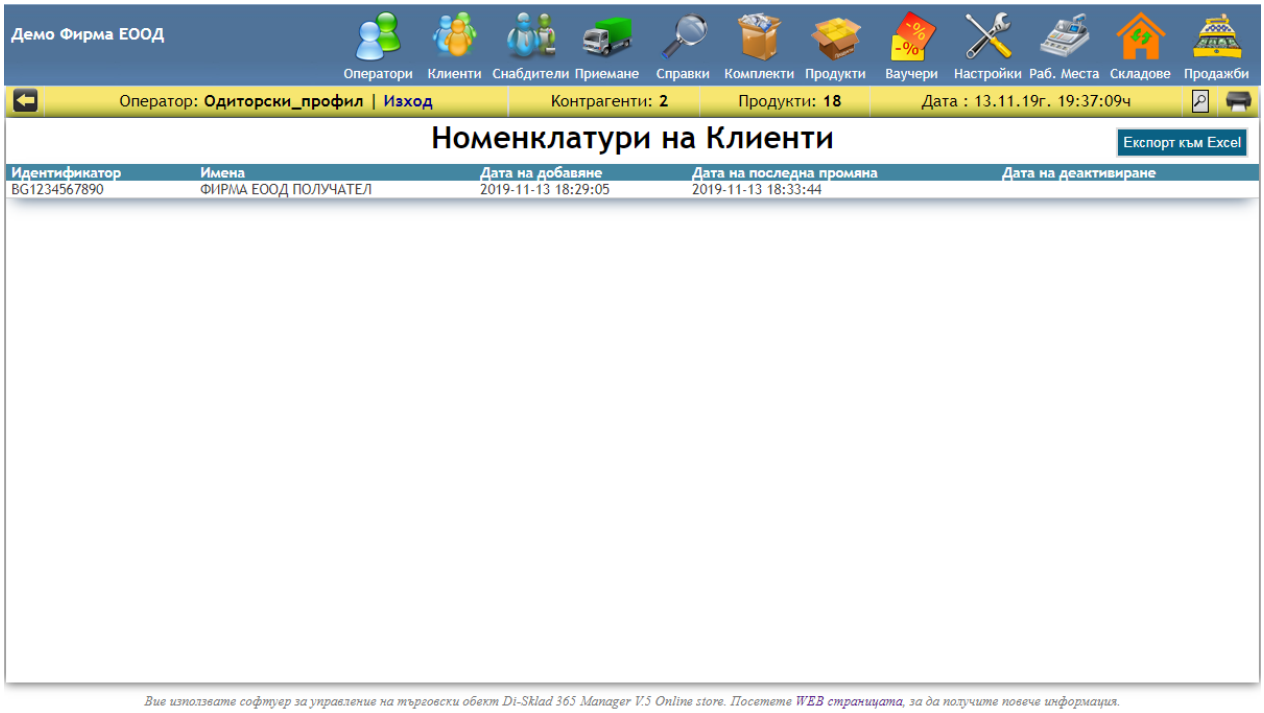
Демо Фирма ЕООД
Оператори Клиенти Снабдители Приемане Справки Комплекти Продукти Ваучери Настройки Раб. Места Складове Продажби
Оператор: Одиторски_профил | Изход
Контрагенти: 2
Продукти: 18
Дата : 13.11.19г. 19:37:09ч
Номенклатури на Клиенти
Експорт към Excel
Идентификатор Имена Дата на добавяне Дата на последна промяна Дата на деактивиране
BG1234567890 ФИРМА ЕООД ПОЛУЧАТЕЛ 2019-11-13 18:29:05 2019-11-13 18:33:44
Вие използвате софтуер за управление на търговски обект Di-Sklad 365 Manager V.5 Online store. Посетете WEB страницата, за да получите повече информация.

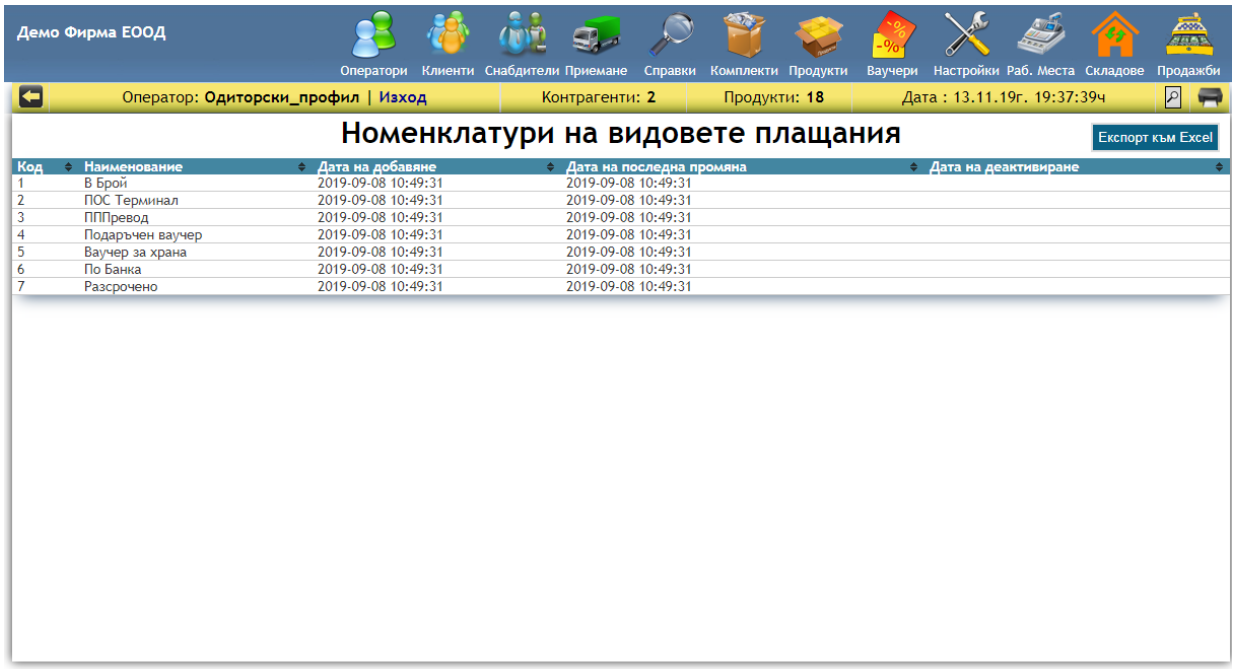
Демо Фирма ЕООД
Оператори Клиенти Снабдители Приемане Справки Комплекти Продукти Ваучери Настройки Раб. Места Складове Продажби
Оператор: Одиторски_профил | Изход
Контрагенти: 2
Продукти: 18
Дата : 13.11.19г. 19:37:39ч
Номенклатури на видовете плащания
Експорт към Excel
Код Наименование Дата на добавяне Дата на последна промяна Дата на деактивиране
1 В Брой 2019-09-08 10:49:31 2019-09-08 10:49:31
2 ПОС Терминал 2019-09-08 10:49:31 2019-09-08 10:49:31
3 ППРевод 2019-09-08 10:49:31 2019-09-08 10:49:31
4 Подаръчен ваучер 2019-09-08 10:49:31 2019-09-08 10:49:31
5 Ваучер за храна 2019-09-08 10:49:31 2019-09-08 10:49:31
6 По Банка 2019-09-08 10:49:31 2019-09-08 10:49:31
7 Разсрочено 2019-09-08 10:49:31 2019-09-08 10:49:31
Вие използвате софтуер за управление на търговски обект Di-Sklad 365 Manager V.5 Online store. Посетете WEB страницата, за да получите повече информация.

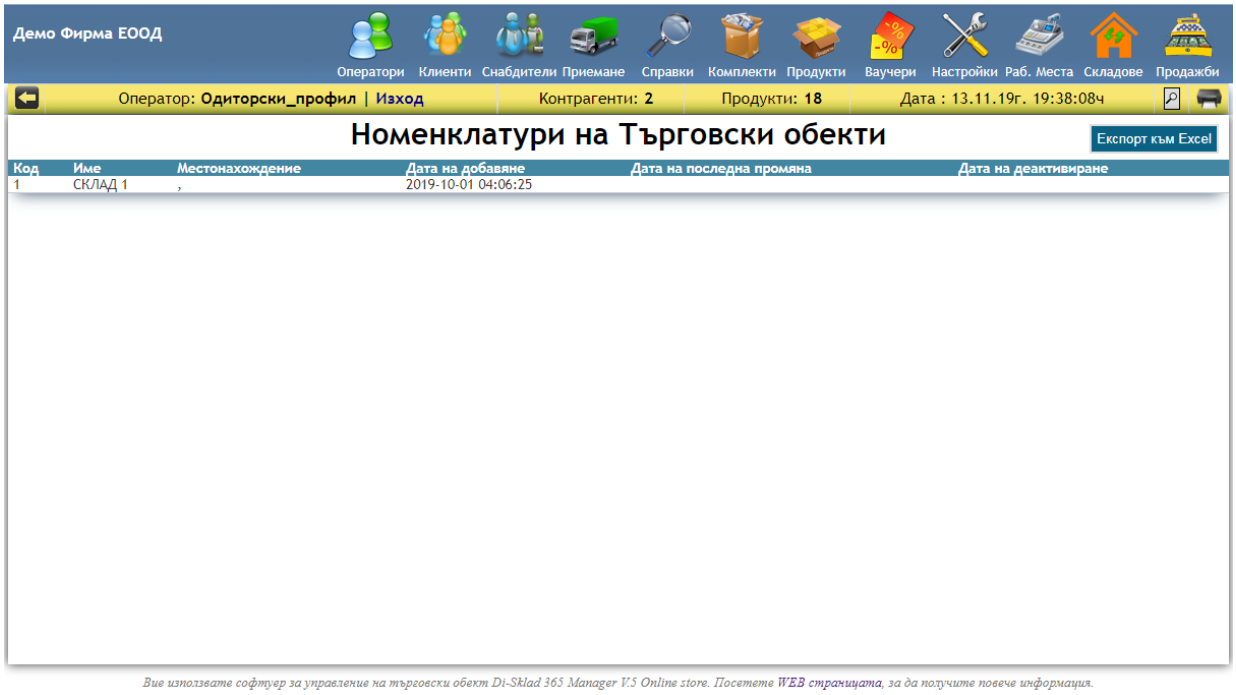
Демо Фирма ЕООД
Оператори Клиенти Снабдители Приемане Справки Комплекти Продукти Ваучери Настройки Раб. Места Складове Продажби
Оператор: Одиторски_профил | Изход
Контрагенти: 2
Продукти: 18
Дата : 13.11.19г. 19:38:08ч
Номенклатури на Търговски обекти
Експорт към Excel
Код Име Местонахождение Дата на добавяне Дата на последна промяна Дата на деактивиране
1 СКЛАД 1 , 2019-10-01 04:06:25
Вие използвате софтуер за управление на търговски обект Di-Sklad 365 Manager V.5 Online store. Посетете WEB страницата, за да получите повече информация.

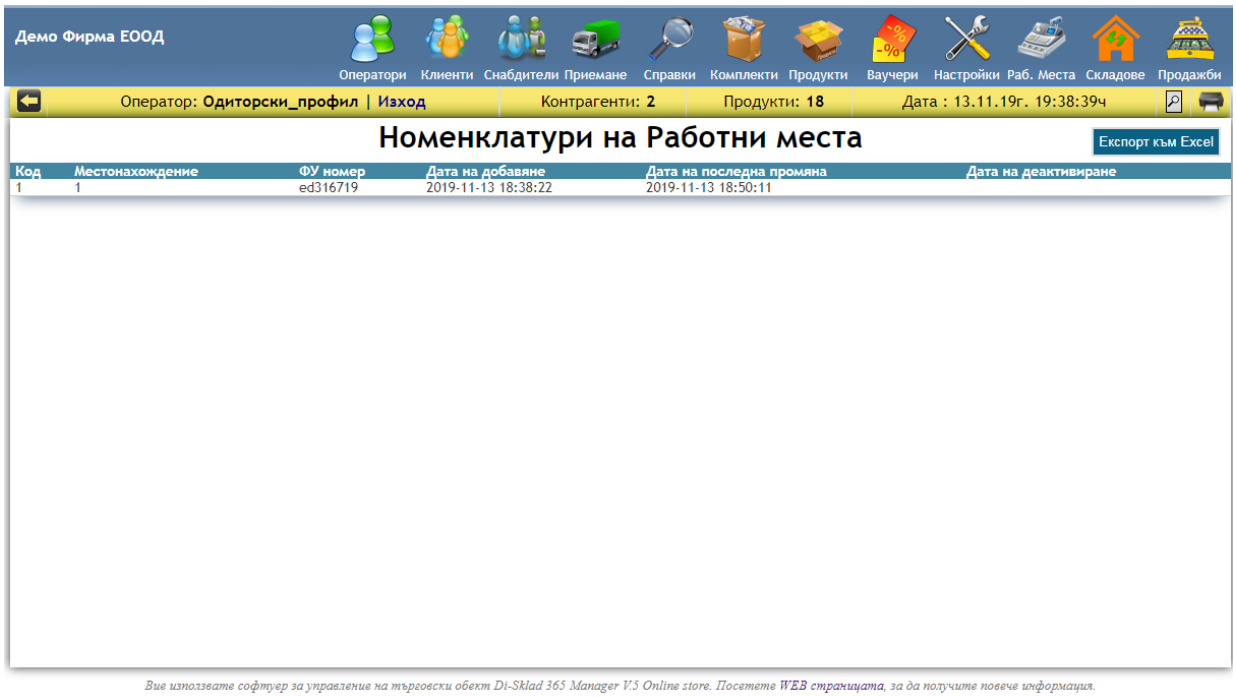
Демо Фирма ЕООД
Оператори Клиенти Снабдители Приемане Справки Комплекти Продукти Ваучери Настройки Раб. Места Складове Продажби
Оператор: Одиторски_профил | Изход
Контрагенти: 2
Продукти: 18
Дата : 13.11.19г. 19:38:39ч
Номенклатури на Работни места
Експорт към Excel
Код Местонахождение ФУ номер Дата на добавяне Дата на последна промяна Дата на деактивиране
1 1 ed316719 2019-11-13 18:38:22 2019-11-13 18:50:11
Вие използвате софтуер за управление на търговски обект Di-Sklad 365 Manager V.5 Online store. Посетете WEB страницата, за да получите повече информация.

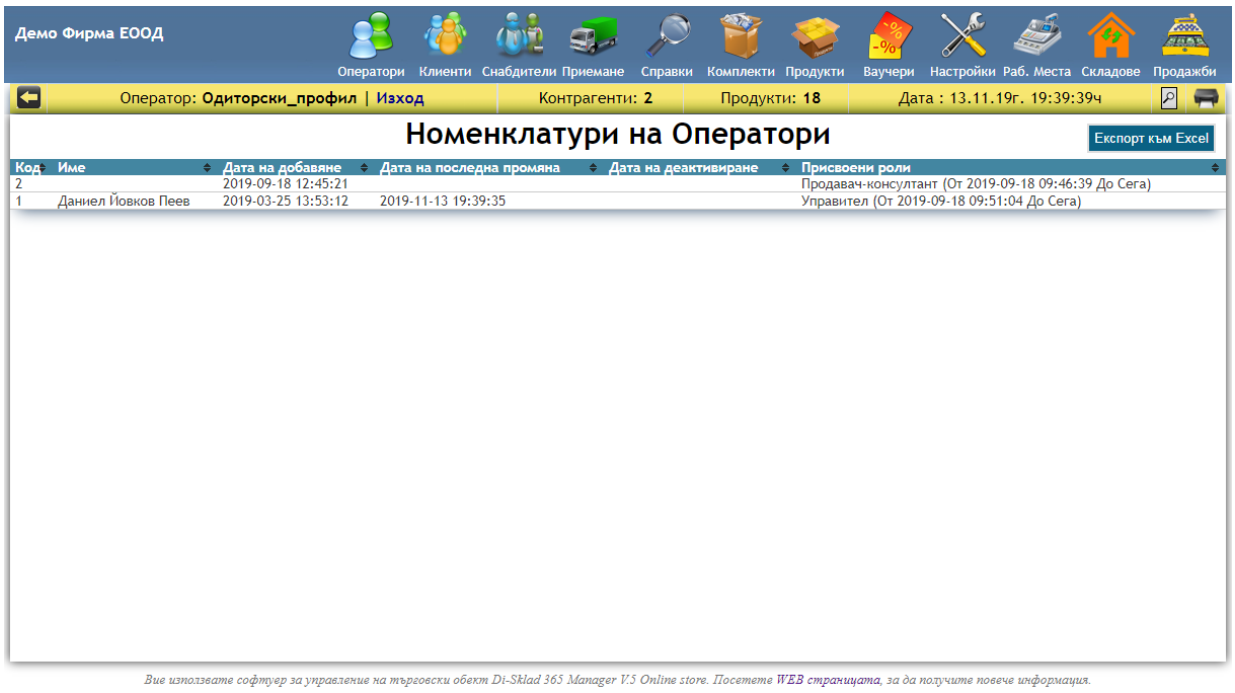
Демо Фирма ЕООД
Оператори Клиенти Снабдители Приемане Справки Комплекти Продукти Ваучери Настройки Раб. Места Складове Продажби
Оператор: Одиторски_профил | Изход
Контрагенти: 2
Продукти: 18
Дата : 13.11.19г. 19:39:39ч
Номенклатури на Оператори
Експорт към Excel
Код Име Дата на добавяне Дата на последна промяна Дата на деактивиране Присвоени роли
2 2019-09-18 12:45:21 Продавач-консултант (От 2019-09-18 09:46:39 До Сега)
1 Даниел Йовков Пеев 2019-03-25 13:53:12 2019-11-13 19:39:35 Управител (От 2019-09-18 09:51:04 До Сега)
Вие използвате софтуер за управление на търговски обект Di-Sklad 365 Manager V.5 Online store. Посетете WEB страницата, за да получите повече информация.

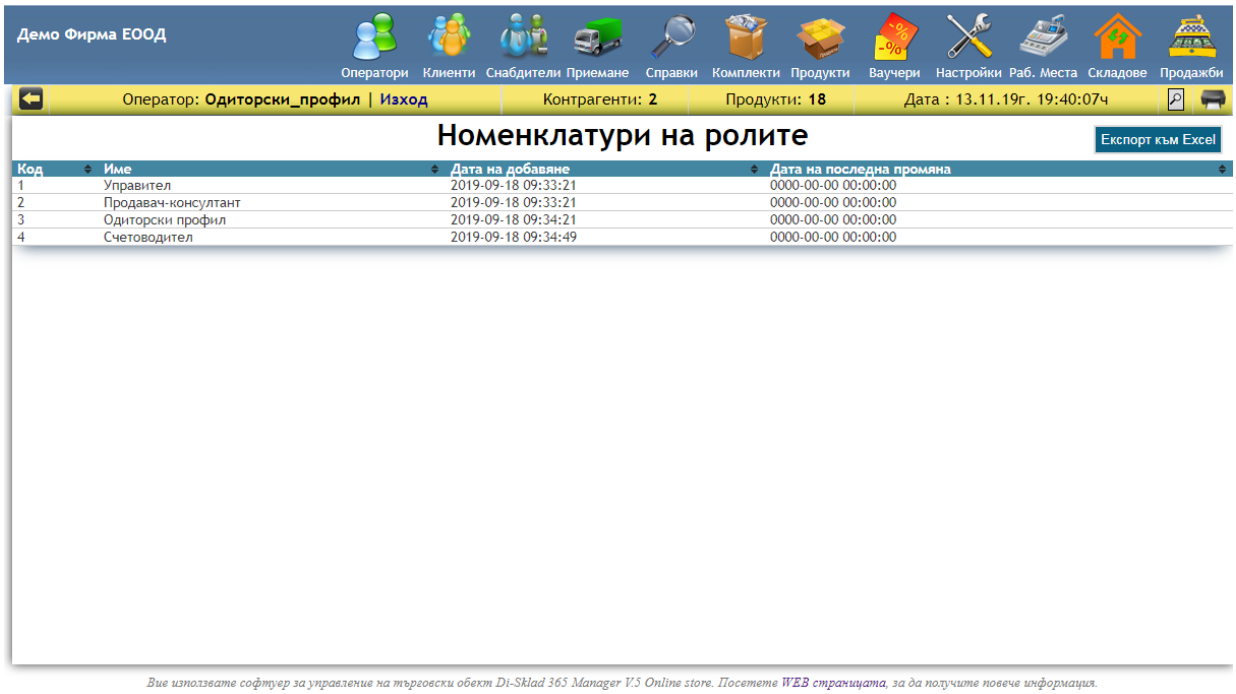

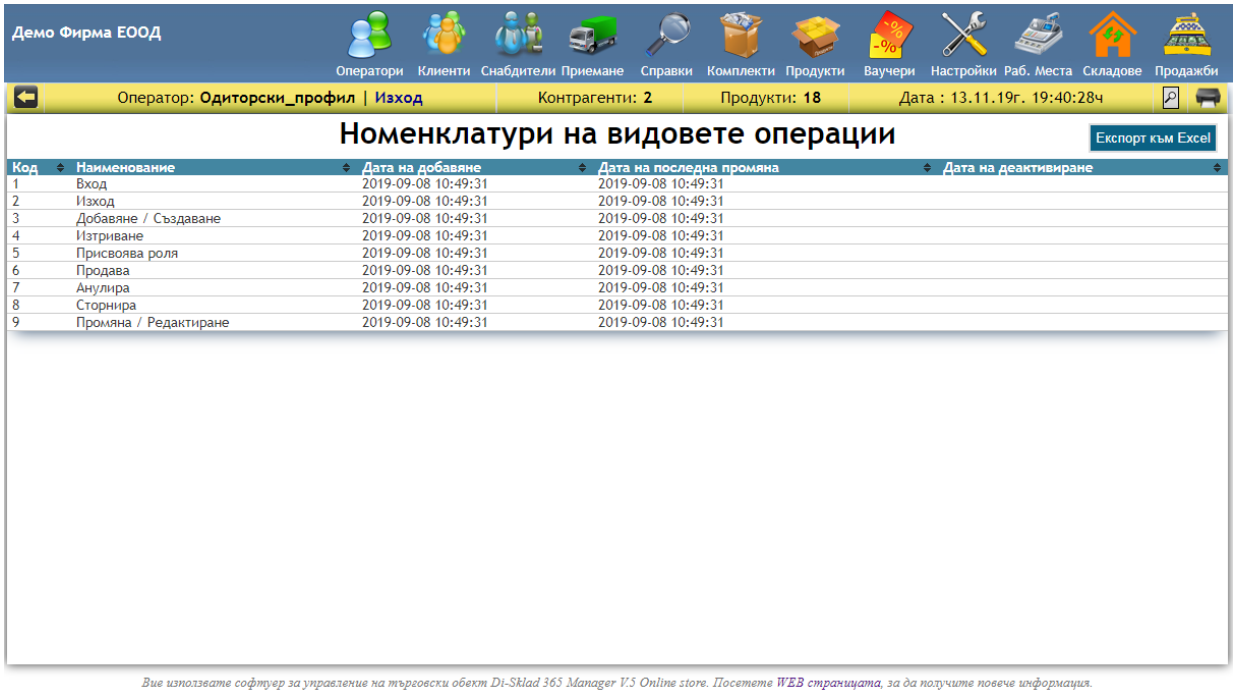

Данните могат да бъдат експортирани чрез натискане на бутон „ЕКСПОРТ КЪМ EXCEL в горния десен ъгъл.

По този начин биха изглеждали данни като се експортират в ексел:

1. Стоки и услуги

Номенклатури на Стоки/услуги

Код	Наименование		Дата на добавяне	Дата на последна промяна	Дата на деактивиране
263	камера - IPC-KW100W		03.10.2019 15:51	09.10.2019 20:34	
1		1	03.10.2019 10:44	09.10.2019 14:57	09.10.2019 14:57
66	1 MP IP камера - IPC-HFW1000S		03.10.2019 15:51	10.10.2019 09:36	
160	1 MP IP камера - IPC-HFW1120S		03.10.2019 15:51	09.10.2019 20:31	
20	1.3 MP HD IP камера - DS-2CD2010F-I		03.10.2019 15:51	09.10.2019 20:45	
67	1.3 MP IP камера - IPC-HFW4100E		03.10.2019 15:51	09.10.2019 20:30	
161	1.3 MP IP куполна камера - IPC-HDW1120S		03.10.2019 15:51	09.10.2019 20:45	
259	1.3 MP IP куполна камера - IPC-HDW2120RP-Z		03.10.2019 15:51	09.10.2019 20:30	
114	1.3MP 720p HD IP камера - DS-2CD2110F-I		03.10.2019 15:51	09.10.2019 16:17	
30	1.3MP 720p HD IP камера - DS-2CD2212-I5		03.10.2019 15:51		
31	1.3MP 720p HD IP камера - DS-2CD2312-I		03.10.2019 15:51	09.10.2019 16:17	
28	1.3MP 720p HD IP камера - DS-2CD2410F-IW		03.10.2019 15:51	09.10.2019 18:48	
43	1.3MP 720p HD IP камера - DS-2CD2512F-IS		03.10.2019 15:51		
42	1.3MP 720p HD IP камера - DS-2CD2610F-I		03.10.2019 15:51		
115	1.3MP 720p HD IP камера - DS-2CD2T12-I5		03.10.2019 15:51		
339	1.3MP 720p Безжична HD IP камера - DS-2CD2412F-IW		03.10.2019 15:51		
258	1.3MP IP Day&Night камера - IPC-HFW2120RP-Z		03.10.2019 15:51		
256	1.3MP IP pinhole камера - DH-IPC-HUM8101		03.10.2019 15:51		
257	1.3MP IP камера - IPC-HF5121E		03.10.2019 15:51		
260	1.3MP IP куполна - IPC-HDB4100C-AUDIO		03.10.2019 15:51	09.10.2019 18:56	
261	1.3MP IP куполна камера - IPC-HDB4100C		03.10.2019 15:51		
210	1.4MP HD-CVI - HAC-HDBW2120F-M		03.10.2019 15:51		
203	1.4MP HD-CVI камера - HAC-HFW2120D-B		03.10.2019 15:51		
398	100m Комбиниран кабел RG-59+2x0.5mm		03.10.2019 15:51		
3		1112	03.10.2019 12:41	09.10.2019 14:57	09.10.2019 14:57
241	12MP IP Day&Night камера - IPC-HF81200E		03.10.2019 15:51		
242	12MP куполна Fish-Eye IP камера - IPC-EBW81200		03.10.2019 15:51		
428	16 канален 4K 8MP DVR - XVR5116H-4KL		03.10.2019 15:51		
429	16 канален 4K 8MP DVR - XVR5216AN-4KL-X		03.10.2019 15:51	09.10.2019 16:17	
394	16 канален 5MP DVR - DS-7216HUHI-F2 S		03.10.2019 15:51		
384	16 канален DVR - DS-7116HGHI-F1		03.10.2019 15:51		
37	16 канален NVR - DS-7616NI-E2 A		03.10.2019 15:51		

Номенклатури_на_Стоки_услуги_Ex

Изберете местоназначение и натиснете клавиша ENTER или изберете "Постави"

2. Доставчици

A1 | Номенклатури на Доставчици

Идентификатор	Имена	Дата на добавяне	Дата на последна промяна	Дата на деактивиране
	2121	08.10.2019 08:52		
	ИВАН ИВАНОВ ЕООД	08.10.2019 10:20		
	Демо усер	09.10.2019 18:50		

3. Клиенти

	A	B	C	D	E	F
1	Номенклатури на Клиенти					
2	Идентификатор	Имена	Дата на добавяне	Дата на последна промяна	Дата на деактивиране	
3	BG160075446	Д енд В АУТО ООД	03.10.2019 15:51			
4	BG831532169	ТЕХ-КО	03.10.2019 15:51			
5	1111111111	КЛИЕНТИ СЕРВИЗ	03.10.2019 15:51			
6	BG202168963	ДИНАКОРД ЕВЕНТ ПЛОВДИВ - ЕООД	03.10.2019 15:51			
7	BG000455489	ДРАМАТИЧЕН ТЕАТЪР "Н.О. МАСАЛИТИНОВ" ТЕАТЪР	03.10.2019 15:51			
8	BG010482093	ЕУРОКАТЕНА ООД	03.10.2019 15:51			
9	6303104398	ДОНКА ЙОТОВА ЛАЗАРОВА	03.10.2019 15:51			
10	6303104398	ДОНКА ЙОТОВА ЛАЗАРОВА	03.10.2019 15:51			
11	BG115627522	ПАРТНЪРС - ООД	03.10.2019 15:51			
12	BG203559712	М-ТАЙЪРС 2006 ЕООД	03.10.2019 15:51			
13	BG203041602	АСТ ПОПКОРН - ООД	03.10.2019 15:51			
14	BG160121185	ТАРОС ТРЕЙД БГ ООД	03.10.2019 15:51			
15	BG201389147	ФРУТ КОРЕКТ - ООД	03.10.2019 15:51			
16	1111111111	Д-Р КОНСТАНТИН ЯНЕВ	03.10.2019 15:51			
17	BG000455489	ДРАМАТИЧЕН ТЕАТЪР "Н.О. МАСАЛИТИНОВ" ТЕАТЪР	03.10.2019 15:51			
18	1111111111	КРАСИ ВЪЛКОВА	03.10.2019 15:51			
19	BG115566254	ДОЧЕВ АГРО ООД	03.10.2019 15:51			
20	1111111111	Д-Р ДОБРЕВ	03.10.2019 15:51			
21	BG203041602	АСТ ПОПКОРН - ООД	03.10.2019 15:51			
22	111111111	Д-Р НИКОЛОВ	03.10.2019 15:51			
23	BG200050667	ПИК-ПЛОВДИВ ООД	03.10.2019 15:51			

4. Видове плащания

	A	B	C	D	E
1	Номенклатури на видовете плащания				
2	Код	Наименование	Дата на добавяне	Дата на последна промяна	Дата на деактивиране
3	1	В Брой	08.09.2019 10:49	08.09.2019 10:49	
4	2	ПОС Терминал	08.09.2019 10:49	08.09.2019 10:49	
5	3	ППРевод	08.09.2019 10:49	08.09.2019 10:49	
6	4	Подаръчен ваучер	08.09.2019 10:49	08.09.2019 10:49	
7	5	Ваучер за храна	08.09.2019 10:49	08.09.2019 10:49	
8	6	По Банка	08.09.2019 10:49	08.09.2019 10:49	
9	7	Разсрочено	08.09.2019 10:49	08.09.2019 10:49	
10					
11					

5. Търговски обекти

A1 | Номенклатури на Търговски обекти

	A	B	C	D	E
1	Номенклатури на Търговски обекти				
2	Код	Име	Дата на добавяне	Дата на последна промяна	Дата на деактивиране
3	1	СКЛАД 1	01.10.2019 04:06		
4					

6. Работни места

A1 | Номенклатури на Работни места

	A	B	C	D	E
1	Номенклатури на Работни места				
2	Код	ФУ номер	Дата на добавяне	Дата на последна промяна	Дата на деактивиране
3	1	ed316719	03.10.2019 10:44	10.10.2019 09:04	
4					
5					

7. Оператори

A1 | Номенклатури на Оператори

	A	B	C	D	E	F
1	Номенклатури на Оператори					
2	Код	Име	Дата на добавяне	Дата на последна промяна	Дата на деактивиране	Присвоени роли
3	3	Даниел	08.10.2019 10:53			Одиторски профил (От 2019-09-18 09:45:21 До 2019-10-08 10:53:01), Управител (От 2019-10-08 10:53:01 До Сега)
4	2	Одиторски профил	18.09.2019 12:45			Продавач-консултант (От 2019-09-18 09:46:39 До Сега)
5	4	0	09.10.2019 16:04	09.10.2019 18:10		Управител (От 2019-10-09 16:04:15 До Сега)
6	1		25.03.2019 13:53	01.10.2019 04:06		Управител (От 2019-09-18 09:51:04 До Сега)
7						

8. Роли на операторите

A1 | Номенклатури на ролите

	A	B	C	D	E
1	Номенклатури на ролите				
2	Код	Име	Дата на добавяне	Дата на последна промяна	
3	1	Управител	18.09.2019 09:33	0000-00-00 00:00:00	
4	2	Продавач-консултант	18.09.2019 09:33	0000-00-00 00:00:00	
5	3	Одиторски профил	18.09.2019 09:34	0000-00-00 00:00:00	
6	4	Счетоводител	18.09.2019 09:34	0000-00-00 00:00:00	

- достъп до конфигурационните параметри на софтуера

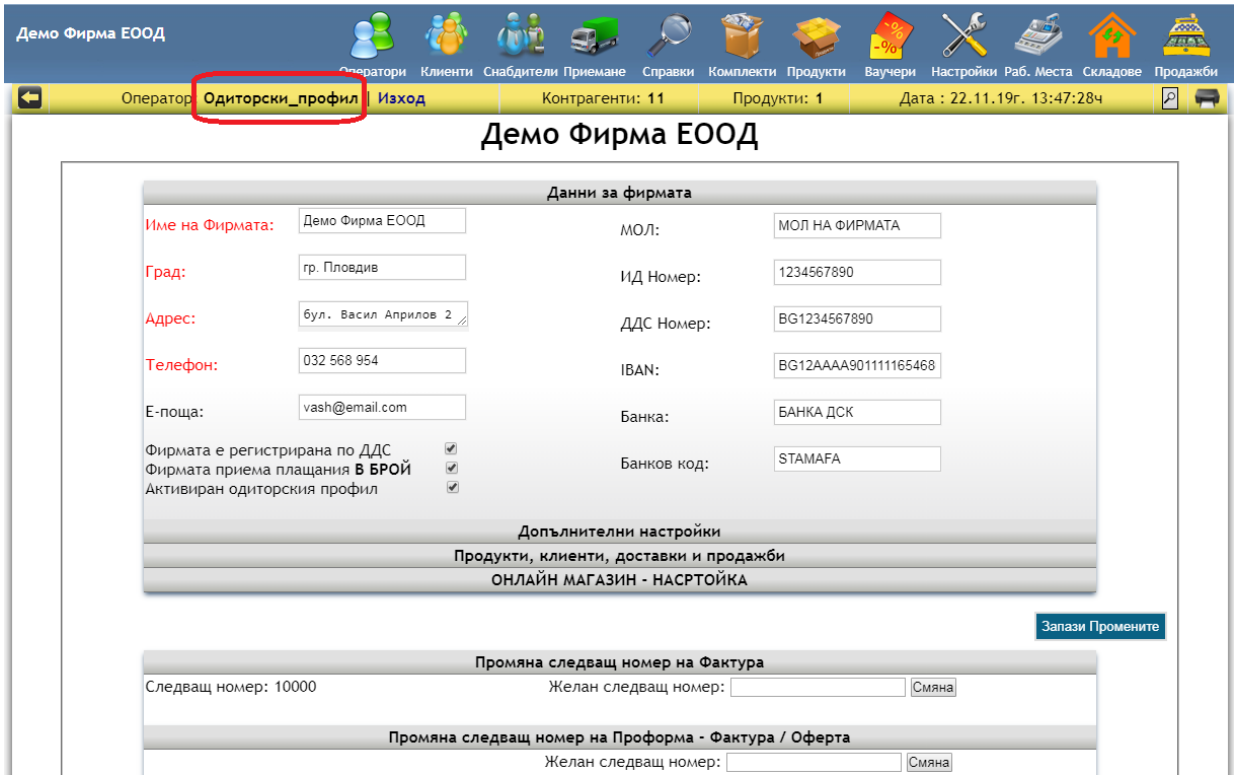

- пълен достъп до справочната част на софтуера

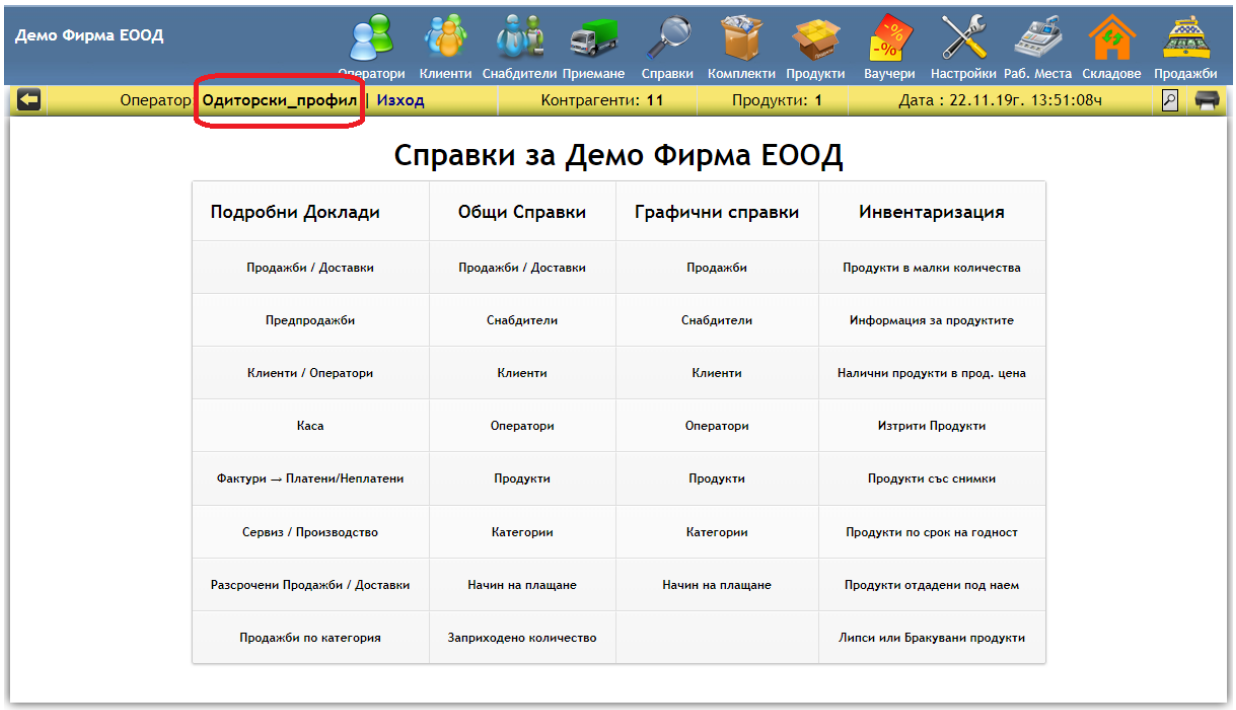

ЗАБЕЛЕЖКИ НА ЧИТАТЕЛЯ

.....
.....
.....
.....
.....
.....
.....
.....
.....
.....
.....
.....
.....
.....
.....
.....
.....
.....
.....
.....
.....
.....
.....
.....

http://skladov-softuer.com

info@skladov-softuer.com